

# GAMA Elegance


[www.metaleslaestrella.com](http://www.metaleslaestrella.com)



**metaleslaestrella**  
HERRAJES PARA PUERTAS Y VENTANAS




JUEGO MANILLÓN TIRADOR RECTO CON PIEL  
 STRAIGHT PULL SET

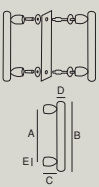
Croquis / Drawings	Medida Measurements (mm)					REF.
	A	B	C	D	E	
	250	600	30	22	22	<b>270 NM</b>

TORNILLERÍA DE FIJACIÓN OCULTA. CONCEALED FIXING SCREWS






JUEGO MANILLÓN TIRADOR RECTO  
STRAIGHT PULL SET

Croquis / Drawings	Medida Measurements (mm)					REF.
	A	B	C	D	E	
	150	250	30	22	22	255 LB
						255 LP
						255 NM
						259 LB
	200	300	30	22	22	259 LP
						259 NM
						263 LB
						263 LP
	250	350	30	22	22	263 LP
						263 NM

TORNILLERÍA DE FIJACIÓN OCULTA. CONCEALED FIXING SCREWS

MANILLÓN TIRADOR RECTO  
STRAIGHT PULL


Croquis / Drawings	Medida Measurements (mm)					REF.					
	A	B	C	D	E						
	150	250	30	22	22	240 LB					
						E 240 LB					
						240 LP					
						E 240 LP					
						240 NM					
						E 240 NM					
						E 240 EB					
						240 EN					
	200	300	30	22	22	244 LB					
						244 LP					
						244 NM					
						248 LB					
						250	350	30	22	22	248 LP
											248 NM

ACABADOS DISPONIBLES  
AVAILABLE FINISHES









**MANILLÓN TIRADOR RECTO**  
**STRAIGHT PULL**

Croquis/ Drawings	Medida Measurements (mm)					REF.
	A	B	C	D	E	
	115	160	35	18	30	<b>100 LB</b>
						<b>100 LP</b>
	142	200	50	22	40	<b>106 LB</b>
						<b>106 LP</b>
	185	250	50	22	40	<b>110 LB</b>
					<b>110 LP</b>	
225	300	50	22	40	<b>114 LB</b>	
					<b>114 LP</b>	

**ACABADOS DISPONIBLES**  
**AVAILABLE FINISHES**



**LATÓN BRILLO**  
 Glossy brass



**LATÓN PATINADO**  
 Patinated brass



MANILLÓN TIRADOR DESPLAZADO  
OFFSET PULL

Croquis/ Drawings	Medida Measurements (mm)					REF.
	A	B	C	D	E	
	142	200	60	22	40	142 LB
	185	250	60	22	40	146 LB
	225	300	60	22	40	150 LB
	225	300	60	30	40	164 LB



**MANILLÓN TIRADOR RECTO**  
STRAIGHT PULL

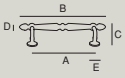
Croquis / Drawings	Medida Measurements (mm)					REF.
	A	B	C	D	E	
	120	200	50	22	40	180 LB
						184 LB
						<b>E 184 LB</b>
						184 LP
						<b>E 184 LP</b>
	170	250	50	22	40	184 NM
						184 EB
						184 EN
						<b>E 184 EN</b>
	200	300	50	30	40	190 LB
						190 LP
	250	350	50	30	40	194 LB
300	400	50	30	40	198 LB	

**ACABADOS DISPONIBLES**  
AVAILABLE FINISHES





**MANILLÓN TIRADOR DESPLAZADO**  
*OFFSET PULL*

Croquis/ Drawings	Medida Measurements (mm)					REF.
	A	B	C	D	E	
	200	300	60	30	40	205 LB
	250	350	60	30	40	209 LB
						209 NM

**ACABADOS DISPONIBLES**  
*AVAILABLE FINISHES*



LATÓN BRILLO  
*Glossy brass*



NIQUEL MATE  
*Matt nickel*





**JUEGO MANILLÓN TIRADOR DESPLAZADO**  
*OFFSET PULL SET*

Croquis / Drawings	Medida Measurements (mm)					REF.
	A	B	C	D	E	
	250	350	60	30	40	220 LB
						220 NM

TORNILLERÍA DE FIJACIÓN OCULTA. *CONCEALED FIXING SCREWS*

**ACABADOS DISPONIBLES**  
*AVAILABLE FINISHES*



**LATÓN BRILLO**  
*Glossy brass*



**NÍQUEL MATE**  
*Mattnickel*



**MANILLÓN TIRADOR RECTO**  
STRAIGHT PULL

Croquis / Drawings	Medida Measurements (mm)					REF.
	A	B	C	D	E	
	200	300	50	30	40	225 LB
						225 LP

**ACABADOS DISPONIBLES**  
AVAILABLE FINISHES





**MANILLÓN TIRADOR RECTO**  
**STRAIGHT PULL**

Croquis / Drawings	Medida Measurements (mm)					REF.
	A	B	C	D	E	
	140	200	50	22	40	230 LB
						230 LP

**ACABADOS DISPONIBLES**  
**AVAILABLE FINISHES**



LATÓN BRILLO  
*Glossy brass*



LATÓN PATINADO  
*Patinated brass*



**POMO TIRADOR**  
DOOR KNOB

Croquis / Drawings	Medida Measurements (mm)			REF.
	A	B	C	
	65	55	70	400 LB
				400 LP
				404 LB
				E 404 LB
				404 LP
	65	80	70	E 404 LP
				404 EB
				E 404 EB
				404 EN
				E 404 EN
	75	100	72	412 LB
				412 LP

**ACABADOS DISPONIBLES**  
AVAILABLE FINISHES



LATÓN BRILLO  
Glossy brass



LATÓN PATINADO  
Patinated brass



EPOXI BLANCO  
White epoxy



EPOXI NEGRO  
Black epoxy



**POMO TIRADOR**  
**DOOR KNOB**

Croquis / Drawings	Medida Measurements (mm)			REF.
	A	B	C	
	67	80	75	<b>439 LB</b>
	67	80	75	<b>448 LB</b>
	67	100	75	<b>451 LB</b>





**POMO TIRADOR**  
DOOR KNOB

Croquis / Drawings	Medida Measurements (mm)			REF.
	A	B	C	
	65	80	70	424 LB
				424 LP
				424 NM

**ACABADOS DISPONIBLES**  
AVAILABLE FINISHES



LATÓN BRILLO  
*Glossy brass*



LATÓN PATINADO  
*Patinated brass*



NIQUEL MATE  
*Matte nickel*



POMO TIRADOR  
DOOR KNOB

Croquis / Drawings	Medida Measurements (mm)			REF.
	A	B	C	
	65	55	93	460 LB
				460 NM
				463 LB
				463 LP
				463 NM
				<b>E 463 NM</b>
	76	100	110	466 LB

ACABADOS DISPONIBLES  
AVAILABLE FINISHES



LATÓN BRILLO  
Glossy brass



LATÓN PATINADO  
Patinated brass



NIQUEL MATE  
Matt nickel



**JUEGO POMOS DE PASO (PARA PICAPORTE)  
Y BOCALLAVES**  
*SET OF SWIVEL DOOR KNOBS (FOR LATCH) KEYHOLE PLATE*

Croquis / Drawings	Medida Measurements (mm)			REF.
	A	B	C	
	55	61	70	<b>485 LB</b>
	25	70	4	<b>700 LB</b> <b>700 LP</b> <b>700 NM</b>

**ACABADOS DISPONIBLES**  
*AVAILABLE FINISHES*



**LATÓN BRILLO**  
*Glossy brass*



**LATÓN PATINADO**  
*Patinated brass*



**NIQUEL MATE**  
*Matt nickel*



ACABADOS DISPONIBLES  
AVAILABLE FINISHES



LATÓN BRILLO  
Glossy brass



LATÓN MATE  
Matte brass



LATÓN PATINADO  
Patinated brass



INOX MATE  
Matte ss





**JUEGO POMOS DE PASO (PARA PICAPORTE)  
Y BOCALLAVES**  
SET OF SWIVEL DOOR KNOBS (FOR LATCH) KEYHOLE PLATE

Croquis / Drawings	Medida Measurements (mm)			REF.
	A	B	C	
	62	75	72	475 LB
	55	61	70	480 LB
				480 NM
				710 LB
	57	-	8	710 LP
				710 NM
				709 LB
	60	11	-	709 LP
				709 NM

**ACABADOS DISPONIBLES**  
AVAILABLE FINISHES



LATÓN BRILLO  
Glossy brass




LATÓN PATINADO  
Patinated brass



NIQUEL MATE  
Matt nickel





ACABADOS DISPONIBLES  
AVAILABLE FINISHES



LATÓN BRILLO  
*Glossy brass*



LATÓN MATE  
*Matte brass*



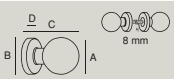





LATÓN PATINADO  
*Patinated brass*



INOX MATE  
*Matte ss*



JUEGO POMOS DE PASO (PARA PICAPORTE) -  
 PLACA BOCALLAVE, CONDENA Y DESCONDENA  
 SET OF SWIVEL DOOR KNOBS (FOR LATCH) - KEYHOLE PLATE  
 - SCREW BACKPLATE - CONCEALED SCREW BACKPLATE

Croquis / Drawings	Medida Measurements (mm)				REF.
	A	B	C	D	
	55	55	80	13	490 LB
					490 LP
					490 NM
PLACA BOCALLAVE KEYHOLE PLATE 	55	11	-	-	711 LB
					711 LP
					711 NM
CONDENA SCREW 	55	11	-	-	713 LB
					713 LP
					713 NM
DESCONDENA CONCEALED SCREW 	55	11	-	-	714 LB
					714 LP
					714 NM
CONDENA SCREW 	30	8	-	-	718 LB
					718 LP
					718 NM
DESCONDENA CONCEALED SCREW 	30	8	-	-	719 LB
					719 LP
					719 NM

ACABADOS DISPONIBLES  
 AVAILABLE FINISHES





Complementos  
para puertas

Complements  
for doors

# Picaportes y cerraduras

*Locks and locking mechanisms*



PICAPORTES Y CERRADURAS  
LOCK

Croquis / Drawings	Descripción Description	REF.
	<b>Modelo 5000</b> Picaporte golpe silencioso reversible, centro 50 mm.	5000 R LB
		5000 R LM
	<b>Model 5000</b> Silent-closing, double-handed lock, centre at 50mm.	5000 R LP
		5000 R IM
	<b>Modelo 5070</b> Picaporte golpe silencioso y condensa derecha, centro 50 mm.	5070 D LB
		5070 D LM
	<b>Model 5070</b> Silent-closing lock, righthand screw, centre at 50mm.	5070 D LP
		5070 D IM
	<b>Modelo 5070</b> Picaporte golpe silencioso y condensa izquierda, centro 50 mm.	5070 I LB
		5070 I LM
	<b>Model 5070</b> Silent-closing lock, lefthand screw, centre at 50mm.	5070 I LP
		5070 I IM
	<b>Modelo 5072</b> Picaporte golpe silencioso perfil europeo (sin cilindros) derecha, centro 50 mm.	5072 D LB
		5072 D LM
	<b>Model 5072</b> Silent-closing, European profile (cylinderless) righthand lock, centre at 50mm.	5072 D LP
		5072 D IM
	<b>Modelo 5072</b> Picaporte golpe silencioso perfil europeo (sin cilindros) izquierda, centro 50 mm.	5072 I LB
		5072 I LM
	<b>Model 5072</b> Silent-closing, European profile (cylinderless) lefthand lock, centre at 50mm.	5072 I LP
		5072 I IM



CERRADERO PARA PICAPORTES  
LATCH PLATE

Croquis / Drawings	Medida Measurements (mm)		REF.
	A	B	
	37	60	5099 LB
			5099 LM
			5099 LP
			5099 NM

PARA SUSTITUIR AL CERRADERO DEL PICAPORTE TUBULAR  
TO REPLACE TUBULAR LATCH PLATE

ACABADOS DISPONIBLES  
AVAILABLE FINISHES



LATÓN BRILLO  
Glossy brass



LATÓN MATE  
Matte brass



LATÓN PATINADO  
Patinated brass



INOX MATE  
Matte ss



LLAMADOR ARO  
RING KNOCKER

Croquis / Drawings	Medida Measurements (mm)						REF.
	A	B	C	D	E	F	
	160	220	30	30	146	26	904 LB
E: Entre ejes / Between pins F: Ø Aro / Ø Ring							





LLAMADOR CARA DE MUJER  
WOMAN'S FACE KNOCKER

Croquis / Drawings	Medida Measurements (mm)					REF.
	A	B	C	D	E	
	200	300	65	210	130	<b>900 LB</b>

D: Entre ejes / Between pins



**LLAMADOR COLUMNA**  
COLUMN KNOCKER

Croquis / Drawings	Medida Measurements (mm)			REF.
	A	B	C	
	170	85	152	908 LB 908 LP
	215	100	180	912 LB 912 LP
	290	150	255	916 LB 916 LP

B: Entre ejes / Between pins

**ACABADOS DISPONIBLES**  
AVAILABLE FINISHES




LATÓN BRILLO  
Glossy brass




LATÓN PATINADO  
Patinated brass

LLAMADOR CABEZA DE LEÓN  
LION'S HEAD KNOCKER

Croquis / Drawings	Medida Measurements (mm)							REF.
	A	B	C	D	E	F	G	
	95	190	120	55	120	90	60	925 LP
F-G: Entre ejes Between pins	110	210	135	55	145	105	65	928 LP



LLAMADOR CABEZA CABALLO  
HORSE'S HEAD KNOCKER

Croquis / Drawings	Medida Measurements (mm)						REF.
	A	B	C	D	E	F	
	85		115	55	95	70	920 LB
E 920 LB							
920 LP							
E 920 LP							



ACABADOS DISPONIBLES  
AVAILABLE FINISHES



LATÓN BRILLO  
Glossy brass



LATÓN PATINADO  
Patinated brass



**LLAMADOR VICTORIANO**  
*VICTORIAN KNOCKER*

Croquis / Drawings	Medida Measurements (mm)				REF.
	A	B	C	D	
	80	180	100	90	935 LB
					E 935 LB
					935 LP
					E 935 LP
					935 NM

C: Entre ejes / Between pins

**ACABADOS DISPONIBLES**  
*AVAILABLE FINISHES*



LATÓN BRILLO  
*Glossy brass*



LATÓN PATINADO  
*Patinated brass*



NIQUELMATE  
*Matt nickel*





**LLAMADOR DE MANO**  
**MANUAL DOOR KNOCKER**

Croquis / Drawings	Medida Measurements (mm)					REF.
	A	B	C	D	E	
	140	85	55	55	115	938 LB
						E 938 LB
						938 LP
						E 938 LP
						938 EB
						938 EN
	E 938 EN					
	190	125	55	55	165	942 LB
						942 LP

**ACABADOS DISPONIBLES**  
**AVAILABLE FINISHES**



LATÓN BRILLO  
*Glossy brass*



LATÓN PATINADO  
*Patinated brass*



EPOXI BLANCO  
*White epoxy*



EPOXI NEGRO  
*Black epoxy*





**LLAMADOR ARO**  
**RING KNOCKER**

Croquis / Drawings	Medida Measurements (mm)							REF.
	A	B	C	D	E	F	G	
<p>C: Entre ejes / Between pins F: Alto aro / Ring height G: Ancho aro / Ring width</p>	95	123	75	55	30	13	18	945 LB 945 LP 948 LB E 948 LB 948 LP E 948 LP 948 NM E 948 NM E 948 EB 948 EN 952 LB 952 LP
	110	135	90	55	30	15	21	
	130	160	110	55	30	15	21	

**ACABADOS DISPONIBLES**  
**AVAILABLE FINISHES**



LATÓN BRILLO  
*Glossy brass*



LATÓN PATINADO  
*Patinated brass*



NIQUEL MATE  
*Matr nickel*








EPOXI BLANCO  
*White epoxy*



EPOXI NEGRO  
*Black epoxy*



## CLAVOS NAILS

Croquis / Drawings	Medida Measurements (mm)		REF.
	A	B	
	35	-	1335 LB 1335 LP 1335 NM
	35	-	1300 LB 1300 LP 1300 NM
	30	-	1301 LB 1301 LP
	42	-	1302 LB 1302 LP
	55	-	1304 LB
	60	-	1305 LB
	25	25	1310 LB
	35	35	1312 LB
	42	42	1314 LB
	38	38	1320 LB

## ACABADOS DISPONIBLES AVAILABLE FINISHES



LATÓN BRILLO  
Glossy brass

LATÓN PATINADO  
Patinated brass

NIQUEL MATE  
Matt nickel

**EMBELLECEDORES PARA MIRILLAS**  
PEEPHOLE TRIMS

Croquis / Drawings	Medida Measurements (mm)		REF.
	A	B	
	45	12	E 1101 LB
			E 1101 LP
			E 1101 NM
	45	6	E 1102 LB
			E 1102 LP
			E 1102 NM
	45	6-12	E 1103 LB
			E 1103 LP
			E 1103 NM
			E 1103 EB
			E 1103 EN




**ACABADOS DISPONIBLES**  
AVAILABLE FINISHES



**TUERCAS EMBELLECEDORAS**  
DECORATIVE NUTS

Croquis / Drawings	Medida Measurements (mm)			REF.
	A	B	C	
	30	10/100	9	E 1200 LB
				E 1200 LP
				E 1200 NM
				E 1200 EB
				E 1200 EN
	30	6	9	E 1201 LB
				E 1201 LP
				E 1201 NM
				E 1201 EB
				E 1201 EN


B: Rosca métrica  
Metric thread



**ACABADOS DISPONIBLES**  
AVAILABLE FINISHES



**JUEGO MIRILLA**  
PEEPHOLE SET



Croquis / Drawings	Medida Measurements (mm)			REF.
	A	B	C	
	130	95	8	1104 LB
				1104 LP



**ACABADOS DISPONIBLES**  
AVAILABLE FINISHES



**JUEGO MIRILLA**  
PEEPHOLE SET

Croquis / Drawings	Medida Measurements (mm)		REF.
	A	B	
	110	120	1105 LB
			1105 LP
			1105 NM

E-F: Entre ejes / Between pins

**ACABADOS DISPONIBLES**  
AVAILABLE FINISHES

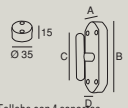

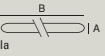








FALLEBA Y ACCESORIOS  
CATCH / ACCESSORIES

Croquis / Drawings	Medida Measurements (mm)				REF.
	A	B	C	D	
	40	125	80	19	1700 LB 1700 LM 1700 LP 1700 NM
Falleba con 4 soportes 4 support window catch					1705 LB 1705 LM 1705 LP 1705 NM
	40	15	-	-	1710 LB 1710 LM 1710 LP 1710 NM
Suplemento Extension					1711 LB 1711 LM 1711 LP 1711 NM
	9	1500	-	-	1710 LB 1710 LM 1710 LP 1710 NM
Varilla Rod					1711 LB 1711 LM 1711 LP 1711 NM

LA VARILLA FALLEBA LATÓN PATINADO SE SIRVE  
EN ACABADO LATÓN MATE.  
THE ROD CATCH PATINATED BRASS IS SERVED  
IN FINISHED MATT BRASS.

ACABADOS DISPONIBLES  
AVAILABLE FINISHES



LATÓN BRILLO  
Glossy brass



LATÓN MATE  
Matt brass




LATÓN PATINADO  
Patinated brass



NIQUEL MATE  
Matt nickel

CASQUILLOS  
BRACKETS

Croquis / Drawings	Medida Measurements (mm)			REF.	
	A	B	C		
	8,5	18	22	1612 LM 1612 NM	
	10,5	20	22	1614 LM 1614 NM	
	12,5	22	22	1616 LM 1616 NM	
	14,5	24	22	1618 LM 1618 NM	
	16,5	26	22	1620 LM	
	18,5	28	22	1622 LM	
	Casquillo / Bracket				

ACABADOS DISPONIBLES  
AVAILABLE FINISHES





LATÓN BRILLO  
Glossy brass



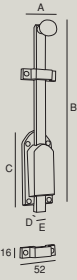
NIQUEL MATE  
Matt nickel

CASQUILLOS CON MUELLE  
SPRING-LOADED STRIKING BASE

Croquis / Drawings	Medida Measurements (mm)			REF.
	A	B	C	
	8,5	16	35	1628 LM
	10,5	18	35	1630 LM
	12,5	20	35	1632 LM
Casquillo con muelle Spring-loaded striking base				
	20,5	40	35	1634 LM
	Casquillo con muelle y arandela embellecedora. Spring-loaded striking base and decorative washer.			



PASADORES  
BARS

Croquis / Drawings	Medida Measurements (mm)					REF.
	A	B	C	D	E	
	45	200	115	5	15	1400 LB 1400 LM
	45	300	115	5	15	1402 LB 1402 LM
	45	400	115	5	15	1404 LB 1404 LM
	45	500	115	5	15	1406 LB 1406 LM
	45	600	115	5	15	1408 LB 1408 LM
	45	800	115	5	15	1412 LB 1412 LM
	45	1000	115	5	15	1414 LB 1414 LM

ACABADOS DISPONIBLES  
AVAILABLE FINISHES



LATÓN BRILLO  
Glossy brass



LATÓN MATE  
Matt brass



PASADORES  
BARS

Croquis / Drawings	Medida Measurements (mm)					REF.
	A	B	C	D	E	
	35	200	90	15	5	1416 LB
						E 1416 LB
						1416 LM
						1416 LP
						E 1416 LP
						1416 NM
	E 1416 NM					
	1416 EB					
	E 1416 EB					
	1416 EN					
	E 1416 EN					
	35	300	90	15	5	1418 LB
						1418 LM
						1418 LP
						1418 NM
						1418 EB
	1418 EN					
	35	400	90	15	5	1420 LB
1420 LM						
35	500	90	15	5	1422 LB	
					1422 LM	
					1422 NM	
35	600	90	15	5	1424 LB	
					1424 LM	
35	800	90	15	5	1428 LB	
					1428 LM	
35	1000	90	15	5	1432 LB	
					1432 LM	
					1432 NM	

ACABADOS DISPONIBLES  
AVAILABLE FINISHES



LATÓN BRILLO  
Glossy brass



LATÓN MATE  
Matt brass



LATÓN PATINADO  
Patinated brass



NIQUEL MATE  
Matt nickel



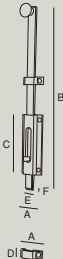

EPOXI BLANCO  
White epoxy





EPOXI NEGRO  
Black epoxy



PASADORES  
BARS


Croquis / Drawings	Medida Measurements (mm)						REF.
	A	B	C	D	E	F	
	30	150	70	9	11	3	1435 LB
	30	200	70	9	11	3	1436 LB
	30	250	70	9	11	3	1437 LB
	30	300	70	9	11	3	1438 LB

PASADORES  
BARS

Croquis / Drawings	Medida Measurements (mm)		REF.
	A	B	
	16	60	1440 LB
	16	80	1442 LB
	16	100	1444 LB
	16	120	1446 LB
	35	14	1600 LB



**TOPES**  
STOPS

Croquis / Drawings	Medida Measurements (mm)		REF.
	A	B	
	20	26	1750 LB
			1750 LP
			1750 NM
	25	27	1752 LB
	20	26	1755 EB
			1755 EN



**ACABADOS DISPONIBLES**  
AVAILABLE FINISHES



LATÓN BRILLO  
Glossy brass



LATÓN PATINADO  
Patinated brass



NIQUEL MATE  
Matt nickel




EPOXI BLANCO  
White epoxy



EPOXI NEGRO  
Black epoxy

**CASQUILLOS**  
BRACKETS

Croquis / Drawings	Medida Measurements (mm)			REF.
	A	B	C	
	18x8	33x22	20	1604 LB
				1604 LP
				1604 NM
				1604 EB
				1604 EN
	20x10	34x24	20	1606 LB



**ACABADOS DISPONIBLES**  
AVAILABLE FINISHES



NIQUEL MATE  
Matt nickel



LATÓN BRILLO  
Glossy brass



LATÓN PATINADO  
Patinated brass



EPOXI BLANCO  
White epoxy



EPOXI NEGRO  
Black epoxy





ALDABILLA CON PUENTE  
OFFSET LATCH

Croquis / Drawings	Medida Measurements (mm)					REF.
	A	B	C	D	E	
	80	47	15	plana	2,5	<b>1800 LM</b>
	80	47	15	20	2,5	<b>1802 LM</b>
	80	47	15	25	2,5	<b>1804 LM</b>
	80	47	15	30	2,5	<b>1806 LM</b>

D: Puente / Offset bracket  
E: Grueso / Thickness



ALDABILLA PLANA  
FLUSH LATCH

Croquis / Drawings	Medida Measurements (mm)					REF.
	A	B	C	D	E	
	75	47	62	15	2,5	<b>1810 LM</b> (Der./Right)
E: Grueso / Thickness						
	75	47	62	15	2,5	<b>1811 LM</b> (Izq./Left)
E: Grueso / Thickness						



ALDABILLA CON CUELLO  
NECK LATCH

Croquis / Drawings	Medida Measurements (mm)					REF.
	A	B	C	D	E	
	55	47	20	15	2,5	<b>1814 LM</b>
						<b>1814 NM</b>
	55	47	25	15	2,5	<b>1816 LM</b>
						<b>1816 NM</b>
	55	47	30	15	2,5	<b>1818 LM</b>
E: Grueso / Thickness						<b>1818 NM</b>

C: Cuello / Neck  
E: Grueso / Thickness


ACABADOS DISPONIBLES  
AVAILABLE FINISHES



LATÓN MATE  
Glossy brass





NIQUEL MATE  
Matt nickel



TARAVILLA  
LATCH


Croquis / Drawings	Medida Measurements (mm)		REF.
	A	B	
	38	12	<b>1830 LM</b>

**CERROJOS**  
BOLTS

Croquis / Drawings	Medida Measurements (mm)			REF.
	A	B	C	
	50	36	15	1508 LB
				1508 LP
				1508 NM
	60	70	25	1513 LB
				1513 LP
				1513 NM



**ACABADOS DISPONIBLES**  
AVAILABLE FINISHES




LATÓN BRILLO  
Glossy brass

LATÓN PATINADO  
Patinated brass

NIQUEL MATE  
Matt nickel

**CERROJOS**  
BOLTS

Croquis / Drawings	Medida Measurements (mm)			REF.
	A	B	C	
	25	30	9	1500 LB
	30	30	9	1501 LB
	35	30	9	1502 LB
				1502 LP
				1502 NM
	40	30	9	1503 LB



**ACABADOS DISPONIBLES**  
AVAILABLE FINISHES




LATÓN BRILLO  
Glossy brass

LATÓN PATINADO  
Patinated brass

NIQUEL MATE  
Matt nickel



CAPUCHÓN PARA BISAGRA  
HINGE CAP

Croquis / Drawings	Medida Measurements (mm)		REF.
	A	B	
	15	70	1640 LP



HERRAJES PARA MUEBLES  
*Metal fittings for furniture*



**metaleslaestrella**  
HERRAJES PARA PUERTAS Y VENTANAS







ACABADOS DISPONIBLES  
AVAILABLE FINISHES



LATÓN BRILLO  
*Glossy brass*

LATÓN PATINADO  
*Patinated brass*

TIRADOR ASITA  
HANDLE PULL







Croquis / Drawings	Medida Measurements (mm)			REF.
	A	B	C	
	30	42	58	1916 LB
				1916 LP
	22	100	58	1923 LB
				1923 LP
	27	140	76	1926 LB
				1926 LP
	22	100	58	1929 LB
				1929 LP
	27	140	76	1932 LB
				1932 LP



ACABADOS DISPONIBLES  
AVAILABLE FINISHES



TIRADOR ASITA  
HANDLE PULL

Croquis / Drawings	Medida Measurements (mm)		REF.
	A	B	
	28	38	1912 LB 1912 LP
	83	40	1935 LB 1935 LP
	83	40	1938 LB 1938 LP
	83	55	1941 LB 1941 LP
	83	55	1944 LB 1944 LP
	90	45	1920 LB 1920 LP

LATÓN BRILLO  
Glossy brass

LATÓN PATINADO  
Patinated brass



TIRADOR ASITA CON PLACA  
HANDLE PULL

Croquis / Drawings	Medida Measurements (mm)		REF.
	A	B	
	100	45	1986 LB 1986 LP
	30	50	1989 LB 1989 LP
	100	33	1992 LB 1992 LP
	45	30	1995 LB 1995 LP
	30	45	1998 LB 1998 LP
	20	34	1971 LB 1971 LP

ACABADOS DISPONIBLES  
AVAILABLE FINISHES



LATÓN BRILLO  
Glossy brass

LATÓN PATINADO  
Patinated brass



**TIRADOR ASITA**  
HANDLE PULL

Croquis / Drawings	Medida Measurements (mm)			REF.
	A	B	C	
	20	65	58	1959 LB
				1959 LP
	25	85	76	1962 LB
				1962 LP
	87	33	20	1965 LB
				1965 LP
	92	35	25	1968 LB
				1968 LP
	20	42	20	1974 LB
				1974 LP
	25	45	25	1977 LB
				1977 LP
	72	33	20	1980 LB
				1980 LP
	76	40	25	1983 LB
				1983 LP

**ACABADOS DISPONIBLES**  
AVAILABLE FINISHES



LATÓN BRILLO  
Glossy brass

LATÓN PATINADO  
Patinated brass





TIRADOR ASITA  
HANDLE PULL

Croquis / Drawings	Medida Measurements (mm)			REF.
	A	B	C	
	28	67	58	1947 LB
				1947 LP
	35	90	76	1950 LB
				1950 LP
	90	28	40	1953 LB
				1953 LP
	100	35	43	1956 LB
				1956 LP

ACABADOS DISPONIBLES  
AVAILABLE FINISHES







LATÓN BRILLO  
Glossy brass



LATÓN PATINADO  
Patinated brass

POMITOS TIRADOR  
POME PULL

Croquis / Drawings	Medida Measurements (mm)			REF.
	A	B	C	
	16	19	12,5	2100 LB 2100 LP
	20	23	17,5	2102 LB 2102 LP
	25	28	21	2104 LB 2104 LP
	30	32,5	23	2106 LB 2106 LP
	20	19	18	2110 LB 2110 LP
	25	24	23	2112 LB 2112 LP
	30	27	28	2114 LB 2114 LP
	35	31	32	2116 LB
	22	19	18	2120 LB 2120 LP
	25	24	23	2122 LB 2122 LP
	30	27	28	2124 LB 2124 LP
	35	31	32	2126 LB
	20	19	18	2130 LB 2130 LP
	25	24	23	2132 LB 2132 LP
	30	27	28	2134 LB 2134 LP
	35	31	32	2136 LB 2136 LP
	25	28	21	2140 LB 2140 LP
	30	32,5	23	2142 LB 2142 LP



ACABADOS DISPONIBLES  
AVAILABLE FINISHES



LATÓN BRILLO  
Glossy brass

LATÓN PATINADO  
Patinated brass



**ASITA**  
HANDLE

Croquis / Drawings	Medida Measurements (mm)			REF.
	A	B	C	
	96	126	30	2310 LB
				2310 LP
				2310 NM
	128	158	30	2312 LB
				2312 LP
2312 NM				

**ACABADOS DISPONIBLES**  
AVAILABLE FINISHES



**ASITA COCINA**  
HANDLE

Croquis / Drawings	Medida Measurements (mm)			REF.
	A	B	C	
	80	93	25	2300 LB
				2300 LP
	95	110	25	2302 LB
				2302 LP
				2302 LP

**ACABADOS DISPONIBLES**  
AVAILABLE FINISHES



**POMITOS**  
POMES

Croquis / Drawings	Medida Measurements (mm)			REF.
	A	B	C	
	16	25	16	2150 LB
				2150 LP
				2150 NM
	20	30	20	2152 LB
				2152 LP
				2152 NM

**ACABADOS DISPONIBLES**  
AVAILABLE FINISHES



COMPLEMENTOS  
*Complements*






**metaleslaestrella**  
HERRAJES PARA PUERTAS Y VENTANAS





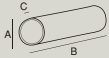



SOPORTES PASAMANOS Y TUBOS  
HANDRAILS AND TUBES

Croquis / Drawings	Medida Measurements (mm)			REF.
	A	B	C	
 Terminal / Handrails rod	30	65	90	2402 LB
	40	70	100	2404 LB
	50	70	100	2406 LB
 Pasante / Passer	30	65	90	2410 LB
	40	70	100	2412 LB
	50	70	100	2414 LB
 Tubo sin barniz / Tube unvarnished	30	2,5 m	1	2418 LB
	40	2,5 m	1	2420 LB
	50	2,5 m	1	2422 LB



ÚTILES PARA ALFOMBRAS DE ESCALERAS  
STAIR CARPETING FIXINGS

Croquis / Drawings	Medida Measurements (mm)			REF.
	A	B	C	
	16	1000	1	2502 LB 2502 LP
 Juego 2 terminales y 2 ajustadores Set stair rod bracket (2) gripper strip (2)	16	27-50	25-50	E 2505 LB E 2505 LP



ACABADOS DISPONIBLES  
AVAILABLE FINISHES



LATÓN BRILLO  
Glossy brass

LATÓN PATINADO  
Patinated brass





**SOPORTE PASAMANOS**  
HANDRAILS BRACKET

Croquis / Drawings	Medida Measurements (mm)				REF.
	A	B	C	D	
	80	90	47	15	2428 LB
					2428 LP

**ACABADOS DISPONIBLES**  
AVAILABLE FINISHES



LATÓN BRILLO  
Glossy brass



LATÓN PATINADO  
Patinated brass





**SOPORTE PASAMANOS**  
HANDRAILS BRACKET

Croquis / Drawings	Medida Measurements (mm)				REF.
	A	B	C	D	
					2425 LB
					2425 LP
	40	65	47	15	2425 NM
					2425 EB
					2425 EN

**ACABADOS DISPONIBLES**  
AVAILABLE FINISHES



LATÓN BRILLO  
Glossy brass



LATÓN PATINADO  
Patinated brass



NIQUEL MATE  
Matt nickel



EPOXI BLANCO  
White epoxy



EPOXI NEGRO  
Black epoxy



**BOLAS**  
BALLS

Croquis / Drawings	Medida Measurements (mm)				REF.
	A	B	C	D	
<p>D - Paso métrica Metric thread</p>	27	40	60	8	<b>2602 LB</b>
	26	55	75	12	<b>2604 LB</b>
	36	65	100	12	<b>2606 LB</b>
	38	76	115	12	<b>2608 LB</b>
	42	90	140	12	<b>2610 LB</b>
	42	120	180	12	<b>2612 LB</b>




**BOLAS**  
BALLS

Croquis / Drawings	Medida Measurements (mm)				REF.
	A	B	C	D	
<p>D - Paso métrica Metric thread</p>	25	35	60	8	<b>2618 LB</b>
	30	50	90	8	<b>2620 LB</b>
	35	55	110	12	<b>2622 LB</b>
	40	63	140	12	<b>2624 LB</b>
	60	70	140	12	<b>2626 LB</b>
	40	75	150	12	<b>2628 LB</b>
	40	80	160	12	<b>2630 LB</b>



**PERCHA 1 GANCHO**  
1-HOOK COAT RACK

Croquis / Drawings	Medida Measurements (mm)			REF.
	A	B	C	
	40	70	30	P 3004 LB
				P 3004 LP
				P 3004 NM



**ACABADOS DISPONIBLES**  
AVAILABLE FINISHES



LATÓN BRILLO  
Glossy brass




LATÓN PATINADO  
Patinated brass



NIQUEL MATE  
Matt nickel

**PERCHA 2 GANCHOS**  
2-HOOK COAT RACK

Croquis / Drawings	Medida Measurements (mm)		REF.
	A	B	
	65	120	3000 LB
			3000 LP

**ACABADOS DISPONIBLES**  
AVAILABLE FINISHES




LATÓN BRILLO  
Glossy brass



LATÓN PATINADO  
Patinated brass





**E 3022 LM**  
 IMANTADA. MAGNET.



**PLOMADA**  
 PLUMB LINE

Croquis / Drawings	Medida Measurements (mm)				REF.
	A	B	C	D	
	80	30	300 gr	25	<b>3010 LM</b>
	100	35	500 gr	30	<b>3012 LM</b>
	120	35	700 gr	30	<b>3014 LM</b>
	130	40	1100 gr	35	<b>3016 LM</b>
	120	35	700 gr	30	<b>E 3022 LM (imantada)</b>

C: Peso / Weight







**metaleslaestrella**  
HERRAJES PARA PUERTAS Y VENTANAS

Metales La Estrella, S.L.  
Polg. Ind. La Viñuela: C/Viñuela, 13  
Apdo. de correos 211  
14900 LUCENA (Córdoba) España  
Tel. +34 957 50 12 26 / +34 957 51 50 30  
Fax +34 957 50 15 48  
e-mail: [info@metaleslaestrella.com](mailto:info@metaleslaestrella.com)  
[www.metaleslaestrella.com](http://www.metaleslaestrella.com)

Diseño, desarrollo y fabricación del producto:  
*Product design, development and manufactures by:*

**METALES LA ESTRELLA, S.L.**

Diseño de catálogo, Fotografía, Fotomecánica e Impresión:  
*Catalogue design, photography and production:*

**GRUPO GRÁFICO**

Empresa Certificada por AENOR N° ER- 0618/2000

LOS DERECHOS DE REPRODUCCIÓN DE ESTE CATÁLOGO Y TODAS SUS IMÁGENES PERTENECEN A METALES LA ESTRELLA, S.L.  
QUEDA PROHIBIDA SU REPRODUCCIÓN TOTAL O PARCIAL SIN PERMISO EXPRESO.  
EL CONTENIDO DE ESTE CATÁLOGO ESTÁ PROTEGIDO POR LAS LEYES DE DERECHOS DE AUTOR Y COPYRIGHT.

*ALL REPRODUCTION RIGHTS OF THIS CATALOGUE AND ALL IMAGES ARE RESERVED BY METALES LA ESTRELLA.  
TOTAL OR PARTIAL REPRODUCTION WITHOUT PERMISSION IS PROHIBITED.  
THE CONTENT OF THIS CATALOGUE IS PROTECTED UNDER AUTHOR AND COPYRIGHT LAWS. ALL RIGHTS ARE RESERVED.*