




Calidad y Servicio desde 1962

Cajas Fuertes y Seguridad

Catálogo 2014





EMPRESA CERTIFICADA
ISO 9001:2008



Oficina y fábrica Zaragoza



EMPRESA CERTIFICADA
ISO 14001:2004



Vista general de la recepción



Exposición producto / Showroom



Miembros Asociación
Empresas de
Seguridad AES



Asociación Europea
de Sistemas de
Seguridad



Punzonadora AMADA



Corte láser TRUMPH



Colabora con
Fundación CEDES



Premio Pilot a
la Excelencia
Logística



European
Recycling
Platform

**WEEE
DIRECTIVE**
(2002/96/EC)



RoHS
(2002/95/CE)
Restriction of the Use
of Certain Hazardous
Substances in
Electrical and
Electronic Equipment



Robot soldadura REIS



Almacén producto terminado

Catálogo cajas fuertes



Calidad y Servicio desde 1962

BTV es una empresa familiar de propiedad 100% aragonesa establecida en 1962, con filiales propias en China (Jiaxing) y México (Cancún), líder en la fabricación de buzones y cajas fuertes para los sectores de ferretería, bricolaje y seguridad.

Nuestros procesos, certificados por las normas ISO 14000 e ISO 9001, van dirigidos a asegurar una entrega inmediata desde nuestro almacén central, con más de 1.500 referencias en sus 5.000m².

BTV pertenece a la Asociación Europea de Sistemas de Seguridad (ESSA) y a la Asociación Española de Empresas de Seguridad (AES), y ensaya periódicamente sus productos en los laboratorios de referencia europeos del sector, como APPLUS e Instituto Giordano. La gama de cajas fuertes de alta seguridad dispone en su mayoría de certificaciones reconocidas por AENOR y ECB-S, según las normas EN-1143-1 y EN-14550.



Foto de familia BTV. Puebla de Alfindén, Zaragoza.



Guía de cajas

¿Qué tipo de caja necesito?

Tipo de instalación



Cajas de sobreponer y alta seguridad

Instalación rápida y sencilla, mediante tornillos a la pared y al suelo.
Las cajas de alta seguridad se instalan mediante fijación al suelo y a la pared mediante pernos de anclaje (incluidos de serie en todas las cajas).

Superficie. Pags: 8 a 25
Alta seguridad. Pags: 46 a 54



Cajas de empotrar

Se dificulta el acceso a la caja al estar protegidos todos sus lados excepto la puerta por el muro en el que se aloja.
Requieren de obra para su instalación.

Empotrar. Pags: 28 a 38

Según nivel de resistencia al ataque y/o al fuego



Standard

Cuerpo: hasta 3 mm. de espesor. (estandar de 2 mm.)
Puerta: **entre 4 y 6 mm.** de espesor.
Cierre: mecánico o electrónico digital.

Superficie. Pags: 8 a 25
Empotrar. Pags: 28 a 38



Premium

Cuerpo: acero de 4 mm. de espesor mínimo. (estandar de 2 mm. en empotrar)
Puerta: entre **6 y 12 mm.** de espesor.
Cierre: mecánico o electrónico.

Superficie. Pags: 8 a 25
Empotrar. Pags: 28 a 38



Doble pared y certificadas

Cuerpos compuestos por doble pared rellena de hormigón reforzado o anti-fuego.
Puertas rellenas o de láminas de acero de 8 mm. de espesor mínimo.
Ciertas series están certificadas según la norma UNE-EN-1143 de resistencia ataque con los grados I a IV.

Serie 7000. Pag: 12
Alta seguridad. Pags: 46 a 54



Ignífugas

Cajas fuertes especialmente diseñadas para proteger documentos y valores en caso de fuego, entre 30 a 60 minutos. Dobles paredes rellenas de hormigón especial anti-temperatura.

Pags: 56 a 60

Sistema de cerradura



Mecánicos

Llave (de puntos o de gorjas)
Llave más secreto de combinación



Electrónicos

Sistema electrónico más motor (no requiere llave para la apertura).
Sistema electrónico más llave o pomo.

*Nuestro código EAN se indica en todas las cabeceras de tablas. Para obtener un código EAN completo, anteponga el prefijo de la cabecera más el indicado en cada modelo.



Novedad



Sistema iSafe



Gestiona tu caja fuerte desde tu smartphone con nuestra app

Multiusuario: el administrador de la caja fuerte activa y/o desactiva los usuarios

¿Quién ha utilizado la caja en tu ausencia? la **iSafe** muestra el registro de los últimos 300 eventos con fecha y hora

Gestión de funciones de forma sencilla e intuitiva como el cambio de códigos, la iluminación interior, programación de retardos de apertura, etc.

*Tecnología Bluetooth 4.0

Compatible con teléfonos/tablets con sistemas Android e IOS



Opción disponible para cajas fuertes series CUARZO, RUBI, ZAFIRO, 7000, 700 y DEPÓSITO



Significado de los pictogramas



Cerradura de emergencia o desbloqueo



Cerradura de gorjas



Teclado electrónico



Bulones en tres lados



Ranura antipesca



Auditoría de eventos



Cerradura de puntos



Iluminación interior



Bulones en cuatro lados



Maneta de apertura



Combinación mecánica



Cerradura de seguridad de estrella



Pomo de apertura



Bulones dobles en tres lados



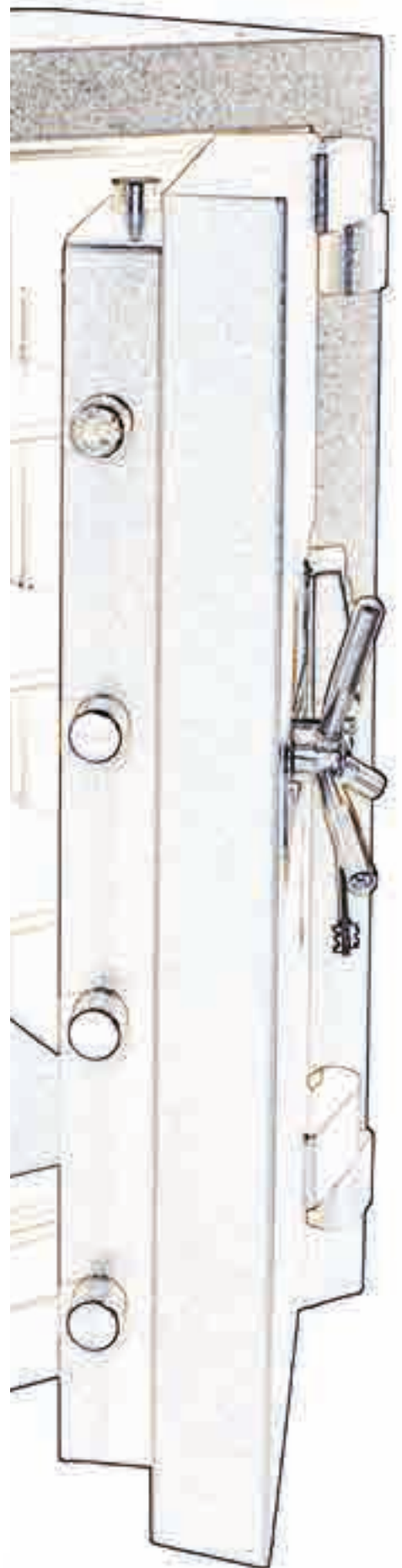
Bulones a un lado



Cerradura con motor

Índice alfabético (por modelos)

700.....	13
7000.....	12
ACM.....	52
Archivador Ignis.....	59
Armario Ignis.....	58
Banca Peso.....	49
Caja Libro.....	42
Cartago.....	51
CE.....	43
Corinto.....	42
Cuarzo.....	28
Cuarzo Plus.....	30
Dalí inox.....	43
Decora (serie empotrar).....	36
Decora (serie sobreponer).....	16
Depósito.....	18
Domótica.....	43
DVR Safe.....	19
Family.....	23
Gasolinera.....	50
Guardián.....	24
Láser.....	54
Loxx.....	43
Luxor.....	46
Maletines.....	60
Mini Vault.....	22
Móvil.....	25
Nova.....	14
Office.....	22
Pilas.....	60
Playa.....	25
Promo.....	23
Protector.....	53
Rubí (serie empotrar).....	32
Rubí (serie sobreponer).....	8
Rubí Plus (serie empotrar).....	31
Rubí Plus (serie sobreponer).....	9
Secret.....	40
Secure.....	20
SH (serie empotrar).....	38
SH (serie sobreponer).....	21
Solid.....	56
Suelo.....	41
Thebas.....	48
Vulcano.....	57
Wallet.....	42
Zafiro (serie empotrar).....	34
Zafiro (serie sobreponer).....	10



Índice general

Cajas fuertes de sobreponer

Rubí	8
Rubí Plus	9
Zafiro	10
7000	12
700	13
Nova	14
Decora	16
Depósito	18
DVR Safe	19
Secure	20
SH	21
Office	22
Mini Vault	22
Family	23
Promo	23
Guardián	24
Playa	25
Móvil	25

Cajas fuertes de empotrar

Cuarzo	28
Cuarzo Plus	30
Rubí Plus	31
Rubí	32
Zafiro	34
Decora	36
SH	38

Cajas fuertes de ocultación y cerraduras de seguridad

Secret	40
Suelo	41
Wallet	42
Caja Libro	42
Corinto	42
Domótica	43
Loxx	43
Dalí inox	43
CE	43

Cajas fuertes de alta seguridad

Luxor	46
Thebas	48
Banca Peso	49
Gasolinera	50
Cartago	51
ACM	52
Protector	53
Láser	54

Cajas fuertes ignífugas

Solid	56
Vulcano	57
Armario Ignis	58
Archivador Ignis	59
Maletines	60
Pilas	60

Expositores	61
Accesorios / Repuestos	61
Normativa Europea de Cajas Fuertes	62
Consulte nuestro Catálogo de Hotel	63
Servicio de Asistencia Técnica BTv	64



Cajas fuertes de sobreponer



Rubí.....	8
Rubí Plus <i>Novedad</i>	9
Zafiro	10
7000.....	12
700.....	13
Nova.....	14
Decora.....	16
Depósito <i>Novedad</i>	18
DVR Safe	19
Secure	20
SH.....	21
Office.....	22
Mini Vault	22
Family	23
Promo.....	23
Guardián.....	24
Playa. <i>Novedad</i>	25
Móvil.....	25


SERIE RUBÍ



RU E-40 RA con ranura antipesca en modelos RA



RU E-56



RU E-27 abierta

Opción

Cod. 60049
56,00€



iSafe



Peanas para modelos 40/56
Cod. 60040 Alto 100mm. 45,00€
Cod. 60041 Alto 300mm. 65,00€

El Rubí como piedra preciosa es altamente valorada además de por sus **altos niveles de dureza**, por la **impactante fuerza de su color**. Estas características destacan en la serie de cajas fuertes Rubí y Rubí Plus, haciéndolas así ideales para ser integradas en hogares o negocios donde importa tanto la dureza de sus **10 mm** de espesor de acero en puerta y marco y sus **6 mm** en el cuerpo, como una línea elegante y moderna.

Esta serie dispone además de **modelos con ranura (RA)** que son idóneos para establecimientos donde se maneja efectivo, y de modelos electrónicos que incluyen **iluminación interior automática**. **Los modelos mecánicos son todos certificados**. Sus dimensiones permiten alojar documentos tamaño folio y A-4 (modelos con 30 cms de fondo)

Disponible en versiones de sobreponer y para empotrar.
(ver pág. 32)

Características

Espesor de puerta: 10 mm

Espesor de cuerpo: 6 mm

Color: Violeta (RAL 4007)

Dimensiones ranura antipesca: 150 x 16mm.

Orificios para anclaje: 3 pared / x 3 suelo de Ø12 mm en Rubí.

Iluminación en el interior mediante LEDs de bajo consumo (modelos electrónicos)

Apertura

Cerradura mecánica:

Rubí: cerradura de gorjas de alta seguridad. Protección adicional zona cerradura mediante placa antitaladro de acero al manganeso. Llave adicional de desbloqueo de alta seguridad (requiere de la llave de uso para abrir la caja).

Rubí Plus: cerradura electrónica EN1300 - Clase A de alta seguridad. Protección adicional zona cerradura mediante placa antitaladro de acero al manganeso. **No dispone de llave adicional de desbloqueo.**

Teclado: 1 Código de Uso de 2 a 15 dígitos.

1 Código de Emergencia de 8 dígitos.

Retardo programable de 1 a 99 minutos.

Bulones: de 4 a 5 bulones giratorios de Ø25 mm. a 3 lados

Alimentación: 4 pilas AA de 1,5V incluidas. Aviso de pilas bajas.

Toma de alimentación exterior con pila de 9V (6LR61).

SERIE RUBÍ PLUS




Novedad



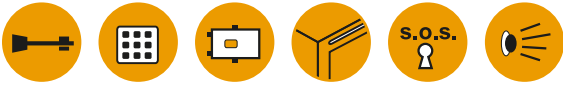
RUBÍ PLUS ofrece un extra de seguridad que le ha valido la certificación S2 por el prestigioso organismo europeo ECBS.

Cuenta con cerradura de Alta Seguridad EN1300-CLASE A (sin llave de desbloqueo), además de todas las características que ofrece la ya conocida serie Rubí. Disponible en versión sólo llave o llave más cerradura electrónica.



Mod.	Cod.			Al x An x F		kg	L.	Cod. EAN 8421461	PVP €
RUBI  									
RU E-27 <i>Novedad</i>	11519		exterior	270 x 350 x 300	1	31	20	115195	345,00
			interior	252 x 338 x 233					
RU E-34	11520		exterior	340 x 480 x 300	1	47,5	39	115201	414,00
			interior	329 x 468 x 245					
RU E-40	11521		exterior	400 x 400 x 300	1	47	38	115218	434,00
			interior	388 x 388 x 245					
RU E-56	11522		exterior	560 x 400 x 300	2	61,5	53	115225	474,00
			interior	548 x 388 x 245					
RU E-40 RA	11526		exterior	440 x 400 x 300	1	50,5	42	115263	459,00
			interior	428 x 388 x 245					
RU E-56 RA	11527		exterior	600 x 400 x 300	2	65	57	115270	499,00
			interior	588 x 388 x 245					
									
RU L-34	11530		exterior	340 x 480 x 300	1	47,5	39	115300	374,00
			interior	328 x 468 x 245					
RU L-40	11531		exterior	400 x 400 x 300	1	40	38	115317	394,00
			interior	388 x 388 x 245					
RU L-56	11532		exterior	560 x 400 x 300	2	61,5	53	115324	434,00
			interior	548 x 388 x 245					
RUBI PLUS    <i>Novedad</i>									
RU E-34 PLUS	11523		exterior	340 x 480 x 300	1	47,5	39	115232	414,00
			interior	329 x 468 x 245					
RU E-40 PLUS	11524		exterior	400 x 400 x 300	1	47	38	115249	434,00
			interior	388 x 388 x 245					
RU E-56 PLUS	11525		exterior	560 x 400 x 300	2	61,5	53	115256	474,00
			interior	548 x 388 x 245					


SERIE ZAFIRO



ZA E-34



ZA E-56

ZA E-27
abierta con
iluminación

La serie de cajas fuertes Zafiro toman su nombre de esta resistente gema, cuya variedad más apreciada es de color azul. Las cajas fuertes Zafiro se fabrican en acero de **8 mm** de espesor en marco y puerta y **4 mm** en cuerpo, lo que le proporciona un alto nivel de resistencia ante los intentos de robo.

Sus **acabados de precisión**, su **moderna estética**, la **iluminación interior automática (en los modelos electrónicos)** y unas **dimensiones diseñadas para acoger documentación tamaño folio y A-4 (modelos con 30 cms. de fondo)**, hacen a esta caja ideal para su uso en hogares y negocios de toda índole.

Disponible en versiones de sobreponer y para empotrar (ver pág. 34).

Características

Espesor de puerta: 8 mm.

Espesor de cuerpo: 4 mm.

Color: Azul metalizado

Dimensiones ranura antipesca: 150 x 16mm.

Orificios para anclajes: 3 pared / x 1 suelo de Ø12 mm.

Iluminación en el interior mediante LEDs de bajo consumo (modelos electrónicos)

Apertura

Cerradura de gorjas de alta seguridad.

Llave adicional de alta seguridad de desbloqueo (requiere de la llave de uso siempre para abrir la caja).

Teclado: 1 Código de Uso de 2 a 15 dígitos.

1 Código de Emergencia de 8 dígitos.

Retardo programable de 1 a 99 minutos.

Bulones: de 4 a 5 bulones giratorios de Ø25 mm. a 3 lados

Alimentación: 4 pilas AA de 1,5V incluidas. Aviso de pilas bajas.


Toma de alimentación exterior con pila de 9V (6LR61).



Detalle ranura con dispositivo antipesca en modelos RA
Medidas de la ranura: 150x16mm




Iluminación interior mediante LEDs de bajo consumo.

















Peanas para modelos 40/56
Cod. 60040 Alto 100mm. **45,00€**
Cod. 60041 Alto 300mm. **65,00€**

Opción
Cod. 60049
56,00€



iSafe



Mod.	Cod.		Al x An x F		L.	Cod. EAN 8421461	PVP €		
 									
ZA E-27 <i>Novedad</i>	11499		exterior	270 x 350 x 300	1	23	24,7	114990	279,00
			interior	256 x 342 x 237					
ZA E-34	11500		exterior	340 x 480 x 300	1	36	39	115003	354,00
			interior	330 x 472 x 245					
ZA E-40	11501		exterior	400 x 400 x 300	1	36	38	115010	374,00
			interior	390 x 392 x 245					
ZA E-56	11502		exterior	560 x 400 x 300	2	50	54	115027	414,00
			interior	550 x 392 x 245					
ZA E-40 RA	11506		exterior	440 x 400 x 300	1	38,4	42	115065	399,00
			interior	430 x 392 x 245					
ZA E-56 RA	11507		exterior	600 x 400 x 300	2	51	58	115072	439,00
			interior	590 x 392 x 245					
									
ZA L-34	11510		exterior	340 x 480 x 300	1	36	39	115102	314,00
			interior	330 x 472 x 245					
ZA L-40	11511		exterior	400 x 400 x 300	1	36	38	115119	334,00
			interior	390 x 392 x 245					
ZA L-56	11512		exterior	560 x 400 x 300	2	50	54	115126	374,00
			interior	550 x 392 x 245					

SERIE 7000 GRADO I



Serie de Cajas fuertes con **Grado I de resistencia al robo de acuerdo a la norma UNE EN-1143-1** (excepto modelo con ranura).

Los modelos de mayor tamaño tienen capacidad para contener archivadores tamaño DIN A4, lo que los hace ideales para su uso tanto en entornos domésticos como de empresa.

Existen modelos provistos de ranura (RA), ideales para establecimientos que manejan dinero en efectivo, cheques, cartas confidenciales.

Características

Espesor de puerta: 6 mm. (8 mm. en mods. E-7013RA)

Espesor de paredes: 6 mm.

Color: Gris claro (RAL 7035).

Dimensiones ranura antipesca: 150 x 12 mm.

Orificios para anclajes: 1 pared / 1 suelo de Ø10 mm.

Apertura

Cerradura de gorjas EN-1300 Clase A de alta seguridad.

Llave adicional de desbloqueo.

Teclado: 1 Código de Uso de 2 a 15 dígitos.

1 Código de Emergencia de 8 dígitos.

Retardo programable de 1 a 99 minutos.

Bulones: 4 rectangulares de 30 x 15 mm.

Alimentación: 4 pilas AA de 1,5V incluidas. Aviso de pilas bajas.

Toma de alimentación exterior con pila de 9V (6LR61).




E-7012-RA



E-7013-RA



E-7011



Mod.	Cod.		Al x An x F		kg	L.	Cod. EAN 8421461	PVP €
E-7011	01240		exterior 270 x 352 x 270	1	25	20	012401	464,00
			interior 264 x 344 x 230					
E-7012	01241		exterior 400 x 354 x 310	1	40	36	012418	551,00
			interior 391 x 342 x 269					
E-7012 RA	01251		exterior 440 x 354 x 310	1	42	40	012517	585,00
			interior 431 x 342 x 269					
E-7013 RA	01252		exterior 610 x 364 x 350	2	62	65	012524	699,00
			interior 601 x 352 x 307					

SERIE 700



Serie de Cajas fuertes de gran capacidad, adecuadas tanto para entornos domésticos como de empresa.

Los modelos con ranura permiten la introducción de efectivo, documentación, etc, sin necesidad de abrir la puerta de la caja.

Características

Espesor de puerta: 6 mm. (8 mm. en mods. E-713 y E-713RA)

Espesor de cuerpo: 6 mm. (4 mm. en mods. E-711 y E-711RA)

Color: Gris claro (RAL 7035).

Dimensiones ranura antipesca: 162 x 12mm.

Orificios para anclajes: 2 pared / 2 suelo de Ø12 mm.

Apertura

Cerradura de gorjas.

Cerradura de emergencia de seguridad.

Teclado: 1 Código de Uso de 2 a 15 dígitos.

1 Código de Emergencia de 8 dígitos.

Retardo programable de 1 a 99 minutos.

Bulones: 2 rectangulares de 30 x 15 mm.

Alimentación: Alimentación con 4 pilas AA de 1,5V incluidas.

Aviso de pilas bajas. Toma de alimentación exterior con pila de 9V (6LR61).



E-712



E-712-RA



Alimentación exterior con pila 9V



Detalle bulón rectangular

Opción
Cod. 60049
56,00€

Mod.	Cod.		Al x An x F			L.	Cod. EAN 8421461	PVP €
E-711	01381		exterior 270 x 352 x 270	1	22	21	013811	195,00
			interior 264 x 344 x 230					
E-712	01382		exterior 400 x 354 x 310	1	32	32	013828	235,00
			interior 391 x 342 x 269					
E-713	01383		exterior 570 x 364 x 350	2	50	50	013835	279,00
			interior 561 x 352 x 307					
E-711 RA	01387		exterior 310 x 352 x 270	1	25	24	013873	240,00
			interior 302 x 344 x 230					
E-712 RA	01388		exterior 440 x 354 x 310	1	37	40	013880	275,00
			interior 432 x 346 x 270					
E-713 RA	01389		exterior 610 x 364 x 350	2	53	53	013897	319,00
			interior 602 x 356 x 310					

SERIE NOVA



Serie de Cajas fuertes con un alto nivel de seguridad y equipamiento muy completo. Indicada para negocios en los que sea imprescindible extremar al máximo las medidas de seguridad. Con **bulones giratorios y autobloqueantes para mayor seguridad. Incluyen secreter y maletín oculto bajo moqueta.**

Características

Espesor de puerta: 10 mm.

Espesor de cuerpo: 4 mm.

Color: Azul

Orificios para anclajes: 2 pared de Ø12mm.

Ruedas: extraíbles en Nova 53, 63, 73, y 100
fijas en: Nova 120 y 150

Apertura

Cerradura adicional tubular de desbloqueo.

Llave adicional de desbloqueo (se requiere de la llave de uso siempre para abrir la caja).

Teclado: 1 Código de Uso de 1 a 8 dígitos.

1 Código de Emergencia de 1 a 8 dígitos.

Bulones: Bulones rectangulares: 1 superior + 1 inferior de 35x20mm + 2 laterales de 65x20mm.

Alimentación: 4 pilas AA de 1,5V incluidas. Aviso de pilas bajas.
Toma de alimentación exterior con portapilas y jack. 4 pilas de 1,5V.

- Bloqueo automático al 3^{er} intento de apertura.
- Fecha y hora permanentes en pantalla.
- Registro de las últimas 100 aperturas.
- Alarma por vibración ante ataques violentos.
- Ocultación de combinación.
- Incluye maletín bajo moqueta (excepto modelo 120 y 150).



Nova 63



Nova 53



Nova 73



Nova 100



Nova 120



Nova 150



Maletín incluido (excepto mod. 120 y 150).











Secreter interior



Teclado con pantalla LCD



Detalle cerrojos

Mod.	Cod.		Al* x An x F		L.	Cod. EAN 8421461	PVP €		
nova 53	10116		exterior	580 x 392 x 342	2	50	50	101167	379,50
			interior	520 x 382 x 250					
nova 63	08061		exterior	680 x 430 x 382	2	61	76	080615	439,00
			interior	620 x 420 x 290					
nova 73	08062		exterior	780 x 470 x 422	2	72	108	080622	485,00
			interior	715 x 460 x 330					
nova 100	08063		exterior	980 x 507 x 452	3	95	168	080639	588,00
			interior	915 x 497 x 370					
nova 120	08064		exterior	1295 x 580 x 475	3	152	265	080646	810,00
			interior	1185 x 570 x 393					
nova 150	08065		exterior	1595 x 600 x 560	4	194	418	080653	995,00
			interior	1485 x 590 x 478					

SERIE DECORA



E-9550
Disponibles zócalo inferior
para alojamiento en armario



E-4100



E-1030 COSMOS



E-1030

Caja fuerte standard, de diseño actual y **con iluminación interior**, adecuada para su uso en negocios y entornos donde cuidar la decoración sea especialmente importante.

Características

Espesor de puerta: 6 mm.

Espesor de cuerpo: 2 mm.

Color: Grafito (RAL 7016).

Modelo E-1030 cosmos - puerta con diseño imagen abstracta.

Orificios para anclajes: 4 pared / 4 suelo

Iluminación en el interior mediante 2 LEDs de bajo consumo

Apertura

Cerradura de gorjas.

Cerradura de emergencia de seguridad (mod. electrónicos).

Teclado: 1 Código de Uso de 2 a 15 dígitos.

1 Código de Emergencia de 8 dígitos.

Retardo programable de 1 a 99 minutos.

Bulones: 1030 / E-1030: 2 x Ø20mm

4100 / E-4100: 3 x Ø20mm

E-4800 / 4800 / E-9550: 4 x Ø20mm













Alimentación: 4 pilas AA de 1,5V incluidas.

Aviso de pilas bajas. Toma de alimentación exterior con pila de 9V (6LR61).



Iluminación interior
mediante LEDs
de bajo consumo.



Mod.	Cod.		Al x An x F		kg	L.	Cod. EAN 8421461	PVP €	
 									
E-1030	10760		<i>exterior</i>	252 x 342 x 250	1	11	17	107602	119,00
			<i>interior</i>	240 x 338 x 210					
E-1030 COSMOS	10781		<i>exterior</i>	252 x 342 x 250	1	11	17	107817	135,00
			<i>interior</i>	240 x 338 x 210					
E-4100	10761		<i>exterior</i>	410 x 350 x 360	1	20	42	107619	135,00
			<i>interior</i>	398 x 346 x 310					
E-4800	10762		<i>exterior</i>	480 x 342 x 350	1	21	49	107626	165,00
			<i>interior</i>	468 x 338 x 310					
E-9550	10763		<i>exterior*</i>	610 x 380 x 355	1	27	67	107633	259,00
			<i>interior</i>	598 x 368 x 305					
									
1030	10792		<i>exterior</i>	252 x 342 x 250	1	11	17	107923	89,00
			<i>interior</i>	240 x 338 x 210					
4100	10793		<i>exterior</i>	410 x 350 x 360	1	20	42	107930	105,00
			<i>interior</i>	398 x 346 x 310					

* Medida zócalo 152 mm.

SERIE DEPÓSITO

Novedad



Modelos "Depósito" con cajón deslizable



Modelos "Depósito" con tambor



Detalle iluminación interior



Medidas del cajón (mm.)

Parte fija del cajón: 100 x 290 x 170

Parte móvil del cajón: 100 x 290 x 170



Vista detalle tambor.

Cajas fuertes provistas de tambor frontal "Antipesca" o cajón deslizable con cerradura, que permiten depositar efectivo de forma segura en el interior de la cajas.

Permite que el empleado no tenga acceso al interior pero pueda depositar valores en la caja. También preparada para función "apertura compartida" (2 usuarios).

El cajón en los modelos 60-C dispone de una parte fija y otra abatible que se inclina al cerrar el cajón, para que los objetos que se han dejado en esa zona, caigan al interior.

Los modelos 60-C incorporan de serie una ranura con dispositivo antipesca, de dimensiones 150 x 16mm.

Características

Espesor de puerta: 8 mm.

Espesor de cuerpo: 4 mm.

Color: Gris moteado especial

Cajón antipesca: en modelos DEP E-60-C y DEP L-60-C.

Tambor antipesca: en modelos DEP E-60-T y DEP L-60-T.

Dimensiones ranura antipesca: 150 x 16 mm.

Orificios para anclajes: 3 en la trasera y 4 en el fondo de Ø12mm.

Apertura

Teclado: 1 Código de Uso de 2 a 15 dígitos.

1 Código de Emergencia de 8 dígitos.

Retardo programable de 1 a 99 minutos.

Bulones: de 4 bulones giratorios de Ø25 mm. a 3 lados

Alimentación: 4 pilas AA de 1,5V incluidas. Aviso de pilas bajas.

Toma de alimentación exterior con pila de 9V (6LR61).

Mod.	Cod.			Al x An x F			L.	Cod. EAN 8421461	PVP €
DEP E-60-C	10751		exterior	600 x 400 x 400	1	62	40	107510	510,00
			interior	300 x 390 x 340					
DEP L-60-C	10752		exterior	600 x 400 x 400	1	62	40	107527	465,00
			interior	300 x 390 x 340					
DEP E-60-T	10753		exterior	600 x 400 x 400	1	55	40	107534	485,00
			interior	300 x 390 x 340					
DEP L-60-T	10754		exterior	600 x 400 x 400	1	55	40	107541	445,00
			interior	400 x 390 x 340					

SERIE DVR Safe



Caja fuerte motorizada o bien solo llave, diseñada para alojar un grabador DVR y protegerlo así de usos indebidos o manipulaciones.

Modelo electrónico con retardo de 1 a 99 minutos.

Dispone de orificios de salida de cables en la zona trasera.

Fabricada de acuerdo a la orden INT/317/2011 artículo 4, que describe como deben protegerse los equipos de registro de imágenes.

Características

Espesor de puerta: 4 mm.

Espesor de cuerpo: 2 mm.

Color: Gris moteado con embellecedor negro.

Orificios para anclajes: 3 pared / 3 suelo Ø12mm

Apertura

Cerradura de gorjas (mod. DVR mecánico).

Teclado: 1 Código de Uso de 4 dígitos (mod. DVR electrónico).

1 Código de Emergencia de 8 dígitos.

Retardo programable de 1 a 99 minutos.

Bulones: Mecánico: 3 x Ø10 mm. - Electrónico 2 x Ø20 mm.

Alimentación: 4 pilas AA de 1,5V incluidas. Toma de alimentación exterior con pila de 9V.



DVR Safe electrónica



DVR Safe mecánica



*Opción bandeja extraíble sobre guías



*Trasera perforada para ventilación y cableado.



Mod.	Cod.		Al x An x F			L.	Cod. EAN 8421461	PVP €
Mecánica	01448	<i>exterior</i>	200 x 500 x 450	1*	16	38	014481	165,00
Electrónica	01450	<i>interior</i>	192 x 496 x 400	-	-	-	014504	195,00
Bandeja (opción)	70150		400 x 370	-	4	-	701503	52,00

SERIE SECURE



25-B



25-RA



25-DL

Serie de cajas fuertes standard, sencillas de usar y muy prácticas para el hogar y en todo tipo de pequeños y medianos negocios.

Modelo Laptop ideal para ordenadores portátiles

Características

Espesor de puerta: 4mm. (mod. 25-DL 5 mm.)

Espesor de cuerpo: 2 mm.

Color: Gris grafito (RAL 7016).

Dimensiones ranura antipesca: 150 x 10 mm.

Orificios para anclajes: 4 pared / 4 suelo Ø12mm.

Apertura

Cerradura electrónica digital + pomo (mod. 25-DL con cerradura de puntos, display y teclado). Dispone de cerradura de emergencia.

Teclado: teclado digital + pomo.

1 Código de Uso de hasta 8 dígitos.

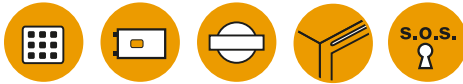
1 Código de Emergencia de hasta 8 dígitos.

Bulones: 2 x Ø 20mm (Ø 16mm en mod. 17-B).

Alimentación: 4 pilas AA de 1,5V incluidas. Aviso de pilas bajas.

Toma de Alimentación exterior de emergencia con portapilas y jack. 4 pilas AA de 1,5V.

Mod.	Cod.		Al x An x F			L.	Cod. EAN 8421461	PVP €	
17-B	01683		exterior	170 x 280 x 235	-	7	9	016836	65,00
			interior	165 x 275 x 190					
25-B	01682		exterior	250 x 350 x 250	-	11	16	016829	91,00
			interior	240 x 340 x 190					
30-B	01684		exterior	300 x 380 x 300	-	15	23	016843	109,50
			interior	290 x 328 x 240					
Laptop	10083		exterior	200 x 400 x 400	-	17	25	100832	Consultar
			interior	190 x 390 x 340					
25-RA	10085		exterior	250 x 350 x 250	-	11	16	100856	95,00
			interior	240 x 340 x 190					
25-DL	01247		exterior	250 x 350 x 250	-	11	16	012470	114,00
			interior	240 x 340 x 190					



Serie de cajas fuertes standard, de sencillo manejo y muy prácticas para su uso en hogares.

El modelo SH laptop es adecuado para alojar ordenadores portátiles.

En el modelo RA se puede depositar el efectivo sin necesidad de abrir la puerta.

Características

Espesor de puerta: 4 mm.

Espesor de cuerpo: 1,5 mm.

Color: Gris claro (RAL 7035).

Dimensiones ranura antipesca: 150 x 10mm.

Orificios para anclajes: 2 pared / 2 suelo Ø12 mm.

Apertura

Cerradura mediante pomo + teclado. Dispone de cerradura de emergencia.

Teclado: Teclado digital + pomo.

- 1 Código de Uso de 3 a 8 dígitos.
- 1 Código de Emergencia de 3 a 8 dígitos.








Bulones: 2 x Ø20mm. (Ø18mm en el modelo SH-20).

Alimentación: 4 pilas AA de 1,5V. Aviso de pilas bajas.



SH-25



Mod.	Cod.		Al x An x F		L.	Cod. EAN 8421461	PVP €		
SH-20	01691		exterior	200 x 310 x 200	-	8	8	016911	51,00
			interior	190 x 300 x 140					
SH-25	01704		exterior	250 x 350 x 250	-	10	16	017048	61,00
			interior	240 x 340 x 190					
SH-30	01705		exterior	300 x 380 x 300	-	16	26	017055	77,00
			interior	290 x 370 x 240					
SH-laptop	01699		exterior	200 x 400 x 400	-	14	25	016997	Consultar
			interior	190 x 390 x 340					
SH-25 RA	01700		exterior	250 x 350 x 250	-	10	16	017000	67,00
			interior	240 x 340 x 190					

SERIE OFFICE



Office 300P



Cerradura Mod. 300-L

Caja de seguridad standard indicada para su uso en oficinas. **Las pilas están alojadas en el exterior de la caja, lo que facilita su renovación.**

Características

Espesor de puerta: 4 mm.
Espesor de cuerpo: 1,5 mm.
Color: Gris grafito (RAL 7016).
Orificios para anclajes: 4 pared / 4 suelo Ø12 mm.

Apertura

Cerradura: mods. P: pomo + teclado.
mod. L: cerradura de puntos + teclado.
Dispone de cerradura de emergencia

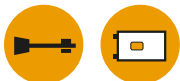
Teclado: 1 Código de Uso de 3 a 8 dígitos.
1 Código de Emergencia de 3 a 8 dígitos.

Bulones: 2 x Ø20 mm.

Alimentación: 4 pilas AA de 1,5V incluidas. Alojadas en el exterior, fáciles de cambiar. Aviso de pilas bajas.

Mod.	Cod.		Al x An x F			L.	Cod. EAN 8421461	PVP €
250-P	01717		exterior 250 x 350 x 250	-	11,5	16	017178	74,00
			interior 240 x 340 x 200					
300-P	01718		exterior 300 x 380 x 300	1	15	27	017185	87,00
			interior 290 x 370 x 250					
300-L	01720		exterior 300 x 380 x 300	1	19	27	017208	93,00
			interior 290 x 370 x 250					

SERIE MINI VAULT



Mini Vault 23

Serie de cajas fuertes standard, de manejo muy sencillo para su uso principalmente en ámbitos domésticos.

Características

Espesor de puerta: 17 / 23 4 mm.
40 6 mm.

Espesor de cuerpo: 2 mm.

Color: Gris claro (RAL 7035).

Orificios para anclajes: 2 pared / 2 suelo Ø12 mm.

Apertura

Cerradura de gorjas.

Bulones: 2 x Ø18 mm.

Mod.	Cod.		Al x An x F			L.	Cod. EAN 8421461	PVP €
17	01060		exterior 170 x 230 x 170	-	6	5	010605	45,00
			interior 165 x 225 x 130					
23	01061		exterior 170 x 280 x 230	-	8	8	010612	53,50
			interior 165 x 275 x 185					
40	01062		exterior 190 x 355 x 400	-	14	23	010629	72,00
			interior 185 x 350 x 355					

SERIE FAMILY



Serie de cajas motorizadas de manejo muy sencillo, indicada para su uso sobre todo en ambientes domésticos.



Family Granada

Características

Espesor de puerta: 6 mm.
 Espesor de cuerpo: E-25: 2 mm. / Granada: 2 mm.
 Color: Gris grafito (RAL 7016).
 Orificios para anclajes: 4 pared / 4 suelo Ø12 mm.

Apertura

Cerradura motorizada. Dispone de cerradura de emergencia.
 Teclado:

- Teclado digital + motor.
- 1 Código de Uso de 3 a 12 dígitos.
- 1 Código de Emergencia de 3 a 12 dígitos.

 Bulones: 2 x Ø20 mm.
 Alimentación: Alimentación con 5 pilas AA de 1,5V incluidas.

Mod.	Cod.		Al x An x F		B	L.	Cod. EAN 8421461	PVP €	
E25	01058		exterior	255 x 350 x 300	-	8	21	010582	96,00
			interior	225 x 340 x 270					
Granada	01076		exterior	195 x 430 x 350	-	12	26	010766	106,50
			interior	170 x 425 x 280					

SERIE PROMO



Serie de cajas fuertes standard más pequeñas de la gama BTV. Ideales para su uso diario en el hogar debido a su pequeño tamaño y sencillo manejo así como para hacer un práctico regalo.



Promo 2

Características

Espesor de puerta: 3 mm.
 Espesor de cuerpo: 1,5 mm.
 Color: Blanco, Negro, Rojo y Azul.
 Orificios para anclajes: 2 pared / 2 suelo de Ø12mm.

Apertura

Cerradura pomo + teclado. Dispone de cerradura de emergencia.
 Teclado:

- Teclado digital + pomo.
- 1 Código de Uso de 3 a 8 dígitos.


 Bulones: 2 x Ø16 mm.
 Alimentación: 4 pilas AA de 1,5V. Aviso de pilas bajas.

Atractivo embalaje



Mod.	Cod.		Al x An x F		B	L.	Cod. EAN 8421461	PVP €
Promo 1	11120		exterior	170 x 230 x 170	-	4	5	111203
Promo 2	11121		interior	160 x 220 x 140				111210
Promo 5	11126							111265
Promo 6	11127							111272

SERIE GUARDIÁN



Sistema de cierre MECÁNICO



P: **TK:** Cerradura intercambiable de Tranka.
Opción amaestramiento, 6,00€.

Sistema de cierre ELECTRÓNICO MOTORIZADO:



MDB:
Sistema MDB

PAN:
Sistema PANAMÁ



CAR:
Sistema CARIBE



Las cajas se envían montadas desde fábrica en columnas de dos a ocho unidades de altura. El cliente deberá fijar las cajas a la pared.

Disponemos de **zócalos** de 30 ó 60 cm. de altura que se envían desmontados. El zócalo se construye según el número de columnas solicitadas.

Características

Espesor de puerta: 5 mm.

Espesor de cuerpo: 2 mm.

Color: Gris oscuro "grafito" (RAL7016) ó Beige (mods. P y TK)

Orificios para anclajes: 4 pared / 4 suelo de Ø12 mm.

Apertura

Cerradura de gorjas o de motor. Dispone de cerradura de emergencia.

Teclado: 1 Código de Uso de 4 a 6 dígitos.
1 Código de Emergencia de 8 dígitos.

Bulones: 2 bulones de Ø20 mm giratorios.

Alimentación: 4 pilas AA de 1,5V incluidas. Aviso de pilas bajas.
Toma de alimentación exterior con pila de 9V (6LR61).



COLUMNA DE 4 ALTURAS CON ZÓCALO 1



3 COLUMNAS DE 8 ALTURAS SIN ZÓCALO



4 COLUMNAS DE 5 ALTURAS CON ZÓCALO 4



6 COLUMNAS DE 5 ALTURAS CON 2 ZÓCALOS DE 3

	Mod.	Cod.	Al x An x F			L.	Cod. EAN 8421461	PVP €
CAJAS FUERTES	P	57000	<i>exterior</i> 220 x 360 x 220	-	9	11,5	570000	88,00
	TK	57001		-	9		570017	98,00
	MDB	57002	<i>interior</i> 207 x 356 x 157	-	9		570024	125,00
	PAN	57003		-	9		570031	139,00
	CAR	57004		-	11		570048	155,00
ZÓCALOS	1 Columna	57010	600 x 360 x 220	-	-	-	570109	175,00
	2 Columna	57011	600 x 720 x 220	-	-	-	570116	195,00
	3 Columna	57012	600 x 1080 x 220	-	-	-	570123	215,00
	4 Columna	57013	600 x 1440 x 220	-	-	-	570130	235,00
	5 Columna	57014	600 x 1800 x 220	-	-	-	570147	255,00
ZÓCALOS	1 Columna	57015	300 x 360 x 220	-	-	-	570154	150,00
	2 Columna	57016	300 x 720 x 220	-	-	-	570161	170,00
	3 Columna	57017	300 x 1080 x 220	-	-	-	570178	190,00
	4 Columna	57018	300 x 1440 x 220	-	-	-	570185	210,00
	5 Columna	58019	300 x 1800 x 220	-	-	-	570192	230,00



Caja se seguridad adecuada para proteger nuestros objetos de valor mientras estamos en el exterior. Dispone de abrazaderas ideadas para anclarla a los parasoles que se encuentran en las playas, facilitando así que podamos ausentarnos mientras nuestras pertenencias de valor se encuentran bien protegidas. Esta construida en acero galvanizado y pintada.

Características

- Espesor de puerta: 1 mm.
- Espesor de cuerpo: 1 mm.
- Color: Arena perla.
- Anclajes: abrazaderas con tornillos regulables.

Apertura

- Cerradura de combinación de 4 dígitos.
- Incluye cerradura amaestrada para pedidos de más de 10 uds.



Mod. "Playa" con cerradura de combinación visible



Vista de los compartimentos interiores



Parte trasera con sistema de fijación mediante abrazaderas

Mod. "Playa" con cerradura de combinación protegida



Mod.	Cod.		Al x An x F		L.	Cod. EAN 8421461	PVP €
Playa	14000		exterior	300 x 240 x 80	-	140005	54,50
			interior	298 x 238 x 60	2,2		



Caja fuerte estándar, con diseño específico para fijar a vehículos de reparto o de uso particular.

Apertura hacia arriba. Se puede atornillar al chasis evitando así robos. Esta caja también es adecuada para colocarla oculta en armarios o cajones.

Características

- Espesor de puerta: 2 mm.
- Espesor de cuerpo: 2 mm.
- Color: Gris grafito (RAL 7016) - Chapa frontal inox mate.

Apertura

- Cerradura Con código de emergencia.
- Teclado: Código de Uso de 1 a 12 dígitos.



Móvil



Móvil abierta

Mod.	Cod.		Al x An x F		L.	Cod. EAN 8421461	PVP €
Móvil	10021		exterior	95 x 260 x 420	-	100214	96,00
			interior	60 x 245 x 330	9		



Cajas fuertes de empotrar

Cuarzo	28
Cuarzo Plus. <i>Novedad</i>	30
Rubí Plus . <i>Novedad</i>	31
Rubí	32
Zafiro	34
Decora.....	36
SH	38

SERIE CUARZO



CZ WE-40-30



CZ WE-73

Las **cajas fuertes Cuarzo** guardan un perfecto equilibrio entre la sobria elegancia y precisión de su **cuidado aspecto estético** y una **extraordinaria resistencia** ante ataques externos, con sus **12 mm** de espesor de acero en puerta y marco.

Estas propiedades las hace perfectas para su uso en entornos domésticos y empresa, que requieren de un extra de seguridad. Sus dimensiones permiten alojar documentación tamaño folio y A-4 (modelos con fondo 30 cms). Los modelos electrónicos incluyen **iluminación interior automática** de serie.

Características

Espesor de puerta: 12 mm.

Espesor de cuerpo: 2 mm.

Color: gris especial moteado

Iluminación en el interior mediante LEDs de bajo consumo (modelos electrónicos)

Apertura

Cerradura de gorjas de alta seguridad.

Protección adicional zona cerradura mediante placa antitaladro de acero al manganeso.

Llave adicional de desbloqueo (requiere de la llave de uso siempre para abrir la caja).

Teclado: 1 Código de Uso de 2 a 15 dígitos.

1 Código de Emergencia de 8 dígitos.

Retardo programable de 1 a 99 minutos.

Bulones: 6 a 8 bulones giratorios de Ø25 mm.

Alimentación: 4 pilas AA de 1,5V incluidas.

Aviso de pilas bajas. Toma de alimentación exterior con pila de 9V. (6LR61).



Iluminación interior mediante LEDs de bajo consumo.

Opción
Cod. 60049
56,00€





iSafe









CZ WL-34









Mod.	Cod.	 Al x An x F			L.	Cod. EAN 8421461	PVP €
------	------	---	--	---	----	---------------------	-------



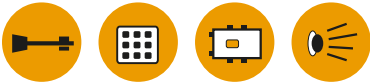
CZ WE-34	11590		<i>exterior</i>	340 x 480 x 304	1	28	25	115904	425,00
			<i>interior</i>	240 x 440 x 245					
CZ WE-40-20	11591		<i>exterior</i>	400 x 400 x 204	2	25	16	115911	385,00
			<i>interior</i>	300 x 360 x 145					
CZ WE-40-30	11592		<i>exterior</i>	400 x 400 x 304	2	27	26	115928	395,00
			<i>interior</i>	300 x 360 x 245					
CZ WE-56-20	11593		<i>exterior</i>	560 x 400 x 204	3	34	25	115935	435,00
			<i>interior</i>	450 x 360 x 145					
CZ WE-56-30	11594		<i>exterior</i>	560 x 400 x 304	3	39	40	115942	445,00
			<i>interior</i>	450 x 360 x 245					
CZ WE-73	11595		<i>exterior</i>	730 x 450 x 304	4	52	63	115959	535,00
			<i>interior</i>	630 x 410 x 245					



CZ WL-34	11600		<i>exterior</i>	340 x 480 x 304	1	28	25	116000	385,00
			<i>interior</i>	240 x 440 x 245					
CZ WL-40-20	11601		<i>exterior</i>	400 x 400 x 204	2	25	16	116017	345,00
			<i>interior</i>	300 x 360 x 145					
CZ WL-40-30	11602		<i>exterior</i>	400 x 400 x 304	2	27	26	116024	355,00
			<i>interior</i>	300 x 360 x 245					
CZ WL-56-20	11603		<i>exterior</i>	560 x 400 x 204	3	34	25	116031	395,00
			<i>interior</i>	450 x 360 x 145					
CZ WL-56-30	11604		<i>exterior</i>	560 x 400 x 304	3	39	40	116048	405,00
			<i>interior</i>	450 x 360 x 245					
CZ WL-73	11605		<i>exterior</i>	730 x 450 x 304	4	52	63	116055	495,00
			<i>interior</i>	630 x 410 x 245					

SERIE CUARZO PLUS

Novedad



CZ WE-40-30



Opción
Cod. 60049
56,00€



Versión PLUS de la serie CUARZO que cuenta con cerradura de alta seguridad EN 1300-clase A (sin llave de desbloqueo).

Cuarzo Plus certificada S2 según norma EN-14450, con cerradura certificada Clase A según EN-1300.

Características

Espesor de puerta: 12 mm.

Espesor de cuerpo: 2 mm.

Color: gris especial moteado

Iluminación en el interior mediante LEDs de bajo consumo (modelos electrónicos)

Apertura

Cerradura de gorjas de alta seguridad.

Protección adicional zona cerradura mediante placa antitaladro de acero al manganeso.

No incluye llave adicional de desbloqueo.

Teclado: 1 Código de Uso de 2 a 15 dígitos.

1 Código de Emergencia de 8 dígitos.

Retardo programable de 1 a 99 minutos.

Bulones: 6 a 8 bulones giratorios de Ø25 mm.

Alimentación: 4 pilas AA de 1,5V incluidas.

Aviso de pilas bajas. Toma de alimentación exterior con pila de 9V. (6LR61).



Mod.	Cod.		Al x An x F		kg	L.	Cod. EAN 8421461	PVP €
CZ WE 34 PLUS	11596		exterior 340 x 480 x 304	1	28	25	115966	425,00
			interior 240 x 440 x 245					
CZ WE 40-30 PLUS	11597		exterior 400 x 400 x 304	2	27	26	115976	395,00
			interior 300 x 360 x 245					
CZ WE 56-30 PLUS	11598		exterior 560 x 400 x 304	3	39	40	115980	445,00
			interior 450 x 360 x 245					

SERIE RUBÍ PLUS

Novedad



iSafe



RUBÍ PLUS cuenta con cerradura de alta seguridad EN 1300-clase A (sin llave de desbloqueo), además de las características de la serie RUBÍ.

Rubí Plus certificada S2 según norma EN-14450, con cerradura certificada Clase A según EN-1300.

Características

- Espesor de puerta: 10 mm
- Espesor de cuerpo: 2 mm
- Color: Violeta (RAL 4007)
- Iluminación en el interior mediante LEDs de bajo consumo (modelos electrónicos)

Apertura

- Cerradura:** de gorjas de alta seguridad.
Protección adicional zona cerradura mediante placa antitaladro de acero al manganeso. **No incluye llave adicional de desbloqueo** (requiere de la llave de uso para abrir la caja).
- Teclado:** 1 Código de Uso de 2 a 15 dígitos.
1 Código de Emergencia de 8 dígitos.
Retardo programable de 1 a 99 minutos.
- Bulones:** de 4 a 6 bulones giratorios de Ø25 mm.
- Alimentación:** 4 pilas AA de 1,5V incluidas. Aviso de pilas bajas.
Toma de alimentación exterior con pila de 9V (6LR61).



RU WE-56-30



RU WL-40-30



Opción
Cod. 60049
56,00€

Mod.	Cod.			Al x An x F			L.	Cod. EAN 8421461	PVP €	
RU WE-34 PLUS	11576			exterior	340 x 480 x 302	1	26	25	115768	340,00
				interior	240 x 440 x 245					
RU WE 40-30 PLUS	11577			exterior	400 x 400 x 302	2	25	26	115775	315,00
				interior	300 x 360 x 245					
RU WE 56-30 PLUS	11578			exterior	560 x 400 x 302	3	34	40	115782	375,00
				interior	450 x 360 x 245					

SERIE RUBÍ



RU WL-40-30



RU WE-56-20

El Rubí como piedra preciosa es altamente valorada además de por sus **altos niveles de dureza**, por la **impactante** fuerza de su **color**. Como en la serie Rubí, diseñada para hogares o negocios donde importa tanto la dureza de sus **10 mm** de espesor de acero en puerta y marco, como una línea elegante y moderna.

Los modelos electrónicos incluyen **iluminación interior** automática. Sus dimensiones permiten alojar documentos tamaño folio y A-4 (modelos con 30 cms de fondo)

Disponible en versiones de sobreponer y para empotrar. (pág. 8)

Características

Espesor de puerta: 10 mm

Espesor de cuerpo: 2 mm

Color: Violeta (RAL 4007)

Iluminación en el interior mediante LEDs de bajo consumo (modelos electrónicos)

Apertura

Cerradura: de gorjas de alta seguridad. Protección adicional zona cerradura mediante placa antitaladro de acero al manganeso. Llave adicional de desbloqueo (requiere de la llave de uso para abrir la caja).

Teclado: 1 Código de Uso de 2 a 15 dígitos.
1 Código de Emergencia de 8 dígitos.
Retardo programable de 1 a 99 minutos.

Bulones: de 4 a 6 bulones giratorios de Ø25 mm.

Alimentación: 4 pilas AA de 1,5V incluidas. Aviso de pilas bajas.
Toma de alimentación exterior con pila de 9V (6LR61).



Iluminación interior mediante LEDs de bajo consumo.



RU WE-27



Mod.	Cod.		Al x An x F		L.	Cod. EAN 8421461	PVP €
------	------	--	-------------	--	----	---------------------	-------

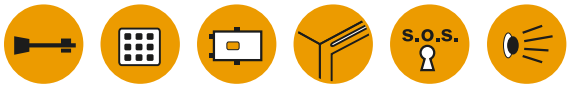


RU WE-27 <i>Novedad</i>	11569		<i>exterior</i>	270 x 350 x 200	1	18	12	115690	270,00
			<i>interior</i>	214 x 300 x 145					
RU WE-34	11570		<i>exterior</i>	340 x 480 x 302	1	26	25	115706	340,00
			<i>interior</i>	240 x 440 x 245					
RU WE-40-20	11571		<i>exterior</i>	400 x 400 x 202	2	23	16	115713	305,00
			<i>interior</i>	300 x 360 x 145					
RU WE-40-30	11572		<i>exterior</i>	400 x 400 x 302	2	25	26	115720	315,00
			<i>interior</i>	300 x 360 x 245					
RU WE-56-20	11573		<i>exterior</i>	560 x 400 x 202	3	31	25	115737	365,00
			<i>interior</i>	450 x 360 x 145					
RU WE-56-30	11574		<i>exterior</i>	560 x 400 x 302	3	34	40	115744	375,00
			<i>interior</i>	450 x 360 x 245					
RU WE-73	11575		<i>exterior</i>	730 x 450 x 302	4	47	63	115751	445,00
			<i>interior</i>	630 x 410 x 245					



RU WL-34	11580		<i>exterior</i>	340 x 480 x 302	1	26	25	115805	300,00
			<i>interior</i>	240 x 440 x 245					
RU WL-40-20	11581		<i>exterior</i>	400 x 400 x 202	2	23	16	115812	265,00
			<i>interior</i>	300 x 360 x 145					
RU WL-40-30	11582		<i>exterior</i>	400 x 400 x 302	2	25	26	115829	275,00
			<i>interior</i>	300 x 360 x 245					
RU WL-56-20	11583		<i>exterior</i>	560 x 400 x 202	3	31	25	115836	325,00
			<i>interior</i>	450 x 360 x 145					
RU WL-56-30	11584		<i>exterior</i>	560 x 400 x 302	3	34	40	115843	335,00
			<i>interior</i>	450 x 360 x 245					
RU WL-73	11585		<i>exterior</i>	730 x 450 x 302	4	47	63	115850	405,00
			<i>interior</i>	630 x 410 x 245					

SERIE ZAFIRO



ZA WE-40-30



ZA WE-56-30 RA



ZA WL-40-30

La serie de cajas fuertes Zafiro toman su nombre de esta resistente gema, cuya variedad más apreciada es de color azul. Las cajas fuertes Zafiro se fabrican en acero de **8 mm** de espesor en marco y puerta, lo que le proporciona un alto nivel de resistencia ante los intentos de robo.

Sus **acabados de precisión**, su **moderna estética**, la **iluminación interior automática (en los modelos electrónicos)** y **unas dimensiones diseñadas para acoger documentación tamaño folio y A-4 (modelos con 30 cms. de fondo)**, hacen a esta caja ideal para su uso en hogares y negocios de toda índole.

Disponible en versión de sobreponer (ver pág. 10).

Características

Espesor de puerta: 8 mm.

Espesor de cuerpo: 2 mm.

Color: Azul metalizado

Dimensiones ranura antipesca: 150 x 16mm.

Iluminación en el interior: mediante LEDs de bajo consumo

Apertura

Cerradura de gorjas y electrónica.

Llave adicional de desbloqueo (requiere de la llave de uso para abrir la caja).

Teclado: 1 Código de Uso de 2 a 15 dígitos.

1 Código de Emergencia de 8 dígitos.

Retardo programable de 1 a 99 minutos.

Bulones: de 4 a 6 bulones giratorios de Ø25 mm.





















Alimentación: 4 pilas AA de 1,5V incluidas. Aviso de pilas bajas.
Toma de alimentación exterior con pila de 9V (6LR61).



Iluminación interior mediante LEDs de bajo consumo.

Opción
Cod. 60049
56,00€



Mod.	Cod.	 Al x An x F	 L.	Cod. EAN 8421461	PVP €				
 									
ZA WE-27 <i>Novedad</i>	11539		<i>exterior</i>	270 x 350 x 200	1	17	12	115393	215,00
			<i>interior</i>	214 x 300 x 145					
ZA WE-34	11540		<i>exterior</i>	340 x 480 x 300	1	23	30	115409	290,00
			<i>interior</i>	240 x 440 x 245					
ZA WE-40-20	11541		<i>exterior</i>	400 x 400 x 200	2	20	16	115416	240,00
			<i>interior</i>	300 x 360 x 145					
ZA WE-40-30	11542		<i>exterior</i>	400 x 400 x 300	2	22	26	115423	250,00
			<i>interior</i>	300 x 360 x 245					
ZA WE-56-20	11543		<i>exterior</i>	560 x 400 x 200	3	27	24	115430	305,00
			<i>interior</i>	450 x 360 x 145					
ZA WE-56-30	11544		<i>exterior</i>	560 x 400 x 300	3	30	40	115447	315,00
			<i>interior</i>	450 x 360 x 245					
ZA WE-73	11545		<i>exterior</i>	730 x 450 x 300	4	42	63	115454	380,00
			<i>interior</i>	630 x 410 x 245					
ZA WE-40-30 RA	11550		<i>exterior</i>	440 x 400 x 300	2	24	26	115508	290,00
			<i>interior</i>	300 x 360 x 245					
ZA WE-56-30 RA	11551		<i>exterior</i>	600 x 400 x 300	3	32	48	115515	355,00
			<i>interior</i>	450 x 360 x 245					
									
ZA WL-34	11556		<i>exterior</i>	340 x 480 x 300	1	23	30	115560	250,00
			<i>interior</i>	240 x 440 x 245					
ZA WL-40-20	11557		<i>exterior</i>	400 x 400 x 200	2	20	16	115577	200,00
			<i>interior</i>	300 x 360 x 145					
ZA WL-40-30	11558		<i>exterior</i>	400 x 400 x 300	2	25	26	115584	210,00
			<i>interior</i>	300 x 360 x 245					
ZA WL-56-20	11559		<i>exterior</i>	560 x 400 x 200	3	27	24	115591	265,00
			<i>interior</i>	450 x 360 x 145					
ZA WL-56-30	11560		<i>exterior</i>	560 x 400 x 300	3	30	40	115607	275,00
			<i>interior</i>	450 x 360 x 245					
ZA WL-73	11561		<i>exterior</i>	730 x 450 x 300	4	42	63	115614	340,00
			<i>interior</i>	630 x 410 x 245					

SERIE DECORA



WE-3625



WE-3730



W-3618

Caja fuerte standard, para empotrar o anclar en pared, de líneas actuales y adecuada para su uso en negocios y entornos donde cuidar la decoración sea especialmente importante.

Características

Espesor de puerta: 6 mm.

Espesor de cuerpo: 1,5mm (mods. E3730, 3730 y E6130: 2mm.)

Color: Gris Oscuro "Grafito" (RAL 7016).

E-3625 COSMOS: puerta con diseño imagen abstracta.

Iluminación automática interior en modelos electrónicos.

Apertura

Cerradura: versiones con cerradura de gorjas + secreto mecánico y solo cerradura de gorjas. Cerradura de emergencia de seguridad (mod. electrónicos).

Teclado: 1 Código de Uso de 2 a 15 dígitos.

1 Código de Emergencia de 8 dígitos.

Retardo programable de 1 a 99 minutos.

Bulones: 2 x Ø20mm / 4 x Ø20mm (E-6130).


Alimentación: 4 pilas AA de 1,5V incluidas.

Aviso de pilas bajas.

Toma de alimentación exterior con pila de 9V (6LR61).



Iluminación interior mediante LEDs de bajo consumo.




















Detalle cerradura de combinación en mods. WS



WE-3625 Cosmos



Mod.	Cod.	 Al x An x F		kg	L.	Cod. EAN 8421461	PVP €		
 									
WE-3618	10766		<i>exterior</i>	262 x 352 x 180	1	9,5	11	107664	103,00
			<i>interior</i>	238 x 332 x 142					
WE-3625	10764		<i>exterior</i>	262 x 352 x 250	1	11	16	107640	110,00
			<i>interior</i>	238 x 332 x 212					
WE-3625 COSMOS	10783		<i>exterior</i>	262 x 352 x 250	1	11	16	107831	126,00
			<i>interior</i>	238 x 332 x 212					
WE-3730	10785		<i>exterior</i>	372 x 510 x 300	2	22	35	107855	149,00
			<i>interior</i>	292 x 472 x 260					
WE-6130	10765		<i>exterior</i>	510 x 372 x 300	2	22	36	107657	165,00
			<i>interior</i>	430 x 336 x 260					
									
W-3618	10788		<i>exterior</i>	262 x 352 x 180	1	9,5	11	107886	74,00
			<i>interior</i>	238 x 332 x 142					
W-3625	10789		<i>exterior</i>	262 x 352 x 250	1	11	16	107893	78,00
			<i>interior</i>	238 x 332 x 212					
W-3730	10790		<i>exterior</i>	372 x 510 x 300	2	22	35	107909	129,00
			<i>interior</i>	292 x 472 x 260					
 									
WS-3618	10786		<i>exterior</i>	262 x 352 x 180	1	9,5	11	107862	94,00
			<i>interior</i>	238 x 332 x 142					
WS-3625	10787		<i>exterior</i>	262 x 352 x 250	1	11	16	107879	99,00
			<i>interior</i>	238 x 332 x 212					

SERIE SH



Caja fuerte para empotrar o anclar en la pared. Adecuada para su uso en hogares y pequeños negocios.

**Características**

Espesor de puerta: 4 mm.
Espesor de cuerpo: 2 mm.
Color: Grafito (RAL 7016).

Apertura

Cerradura teclado digital + pomo. Cerradura de emergencia de seguridad.

Teclado: 1 Código de Uso de 4 a 6 dígitos.
1 Código de Emergencia de 3 a 8 dígitos.

Bulones: 2 x Ø20mm.

Alimentación: 4 pilas AA de 1,5V incluidas.
Aviso de pilas bajas.



SH-30W



Mod.	Cod.		Al x An x F			L.	Cod. EAN 8421461	PVP €	
SH-30W	00985		exterior	230 x 330 x 200	1	9	10	009852	76,00
			interior	190 x 290 x 180					
SH-40W	00986		exterior	320 x 430 x 250	1	15,5	24	009869	92,00
			interior	280 x 400 x 210					

Cajas fuertes de ocultación y cerraduras de seguridad



Secret.....	40
Suelo <i><u>Novedad</u></i>	41
Wallet <i><u>Novedad</u></i>	42
Caja Libro	42
Corinto.....	42
Domótica <i><u>Novedad</u></i>	43
Loxx <i><u>Novedad</u></i>	43
Dalí inox	43
CE	43

SERIE **SECRET****Novedad**

Modelo compatible con sus propios embellecedores.

307



305-T



303-T



Vista caja Secret camuflada en la pared

Caja fuerte diseñada para su camuflaje en el interior de la pared. El acceso al interior es a través de una toma de teléfono o de enchufe estándar, por lo que pasa desapercibida. Su capacidad permite alojar valores de tamaño reducido como joyas, dinero en efectivo, pasaportes, tarjetas de crédito...

NUEVO MODELO 307








Sistema de ocultación mediante enchufe compatible con cualquier diseño estándar del mercado (se adosa por imán a la caja).

Características

- Construida en chapa de alta resistencia a la percusión de 1mm de espesor.
- Espesor mínimo de pared para empotrar: 15cm.
- Cajones interiores.
- Color negro.

Apertura

- Cerradura:
- tripala de seguridad en mods. 305-T y 303-T.
 - de puntos en mod. 307

Mod.	Cod.		 Al x An x F		 kg	L.	Cod. EAN 8421461	PVP €
303-T	70832		exterior 160 x 320 x 130	3	3,4	6	708328	84,50
305-T	70833		exterior 220 x 380 x 130	3	4,4	10	708335	91,50
307 Novedad	70834		exterior 220 x 380 x 160	2	4,5	10	708342	97,00



Caja fuerte para empotrar en el suelo. Queda perfectamente oculta una vez instalada, bajo una alfombra o mueble auxiliar. Construcción muy robusta. Incluye tapa protectora de mecanismos

Características

Espesor de puerta: 6 mm.
 Espesor de cuerpo: 2 mm.
 Color: Gris Starlight
 Iluminación automática por leds (en mods. electrónicos).

- Amortiguador neumático y apertura automática.
- Tapa de ocultación extraíble.
- Carpetas incluidas (mod. CSE-319).
- Iluminación automática por leds (en mods. electrónicos)

Apertura

Cerradura de gorjas (excepto mod. CSMO-270) + teclado digital.
 LLave adicional de desbloqueo de alta seguridad.

Teclado: 1 Código de Uso de 2 a 15 dígitos.
 1 Código de Emergencia de 8 dígitos.
 Retardo programable de 1 a 99 minutos.

Bulones: 2 x Ø20 mm.

Alimentación: 4 pilas AA de 1,5V incluidas. Aviso de pilas bajas.
 Toma de alimentación exterior con pila de 9V (6LR61).




CSE-270

Iluminación interior mediante LEDs de bajo consumo.




Detalle de carpetas interiores




CSE-270 + tapa ocultación

Novedad

Modelo con poco fondo para un acceso más cómodo a su interior y una instalación más sencilla.



CSMO abierta



CSMO

Mod.	Cod.		Al x An x F	Kg	L.	Cod. EAN 8421461	PVP €		
CSM-270	10862		exterior	380 x 302 x 370	-	16,8	31,1	017123	195,00
			interior	320 x 270 x 360					
CSE-270	10861		exterior	380 x 302 x 370	-	16,8	31,1	017222	239,00
			interior	320 x 270 x 360					
CSMO-270	10863		exterior	380 x 302 x 120	-	12	9,5	108609	175,00
			interior	320 x 270 x 110					
CSE-319	10860		exterior	520 x 370 x 370	-	24,5	51,5	108609	315,00
			interior	420 x 340 x 360					

SERIE WALLET *Novedad*



Wallet
abierta



Detalle de la caja de seguridad
con la sirga de fijación al vehículo.

Caja de seguridad portátil construida en aluminio (carcasa exterior) y acero (cajón interior). Diseñada para guardar valores como teléfonos, cámaras, carteras, gafas y otros pequeños objetos. Puede amarrarse mediante la sirga (incluida) al chasis del vehículo, o bien a armarios u otros elementos.

Disponible a partir de abril de 2014

Mod.	Cod.		Al x An x F			Cod. EAN 8421461	PVP €
WALLET	10559		exterior 210 x 150 x 55	-	1,5	105592	25,50

SERIE CAJA-LIBRO



Original caja de caudales con llave mecánica ideal para contener efectivo y pequeños objetos de valor. Su aspecto exterior en formato libro, pasará completamente desapercibida entre los libros de su biblioteca. Incluye juego de fundas exteriores de diversa temática para que pueda elegir el formato que mejor se adapte a su colección.



Mod.	Cod.		Al x An x F			Cod. EAN 8421461	PVP €
CAJA-LIBRO	10825		exterior 240 x 150 x 55	-	0,8	108258	15,20

SERIE CORINTO



CORINTO 1



CORINTO 2

Caja para la custodia de llaves, fabricada en acero fundido de gran resistencia y solidez, ideal para la ocultación de llaves pequeñas. Con **código reprogramable de 4 dígitos**. Indicada para contener llaves tanto de elementos de su hogar como de su oficina.



CORINTO 1

- Diseñado para atornillar a la pared, muebles, etc. Incluye tornillería para instalación.



CORINTO 2

- Con aro de sujeción tipo candado para su uso en verjas, vallas, etc..

Mod.	Cod.		Al x An x F			Cod. EAN 8421461	PVP €
CORINTO 1	11310		exterior 90 x 60 x 40	-		113108	18,00
CORINTO 2	11311		exterior 130 x 60 x 40	-		113115	20,00

SERIE DOMÓTICA



Eyewatch *Novedad*

Disponible a partir de mayo de 2014

Sistema Domótico de Vigilancia y Alarma

Este conjunto de cámara, grabador y transmisor de imágenes comunica con su móvil para poder controlar su hogar a distancia. Requiere conexión 3G, 4G o wifi.

CARACTERÍSTICAS:

- Grabación y reproducción simultánea de audio y vídeo.
- Grabación manual, por alarma o programada.
- Función vídeo-llamada.
- Conexión por cable o wireless.
- Almacenamiento de datos en tarjeta SD.
- Aviso vía e-mail cuando se genera algún tipo de alarma.
- Visualización vía móvil o tablet.

Cod. 01407 **375,00€**

SERIE CERRADURAS ELECTRÓNICAS

Cerradura capacitiva Loxx

Cerradura electrónica de teclado capacitivo o con tarjeta. Maneta reversible (apertura tanto a derechas como a izquierdas). Uso interior. Fácil instalación y limpieza. Códigos programables hasta 8 usuarios y 50 tarjetas. Funciona con 4 pilas AA no incluidas.

Disponible a partir de mayo de 2014



Cod. 01424
173,50€

Cerradura Dalí inox


Acabado en acero inoxidable.
Hasta 200 códigos de usuario: uso muy sencillo.
Función «apertura con una sola tecla» para uso frecuente.
Utiliza 4 pilas AA standard. Consumo 0 W.
Función aviso de pilas bajas más toma de alimentación exterior.
Llave de puntos de alta seguridad para apertura de emergencia.
Para puertas de entre 40 y 60 mm. de espesor.
Incluye instrucciones, plantilla, tornillería y cerrojo tipo Euro.



Cerrojo Euro
Cod. izda. 05401 **173,50€**
Cod. dcha. 05400 **173,50€**

Cerradura Serie CE

Hasta 7 códigos de usuario más un código Master para el administrador del sistema.
Función «apertura con una sola tecla» para uso frecuente.
Utiliza 4 pilas AA standard. Consumo 0 W.
Función aviso de pilas bajas más toma de alimentación exterior.
Llave de puntos de alta seguridad para apertura de emergencia.
Para puertas de entre 40 y 60 mm. de espesor.
Atractiva presentación en blister que incluye instrucciones, plantilla, tornillería y pestillo.



mod. CE 1099
Color: cromado mate
Cod. izda. 05205 **110,00€**
Cod. dcha. 05206 **110,00€**

mod. CE 1098
Color: oro
Cod. izda. 05203 **110,00€**



Cajas fuertes de alta seguridad

Luxor	46
Thebas <i><u>Novedad</u></i>	48
Banca Peso	49
Gasolinera.....	50
Cartago. <i><u>Novedad</u></i>	51
ACM.....	52
Protector. <i><u>Novedad</u></i>	53
Láser	54

SERIE LUXOR

GRADO IV



LUXOR 800
Azul grisáceo
(RAL 5008)



LUXOR 600
Azul cobalto
(RAL 5013)

Caja fuerte pesada de **Alta Seguridad nivel IV. Ensayada en Applus y certificada por AENOR (certificado nº 055/000043)**

Idónea para su uso en empresas de seguridad privada, al cumplir con la Orden INT/317/2011 del BOE nº 42 (18 febrero 2011), así como en establecimientos de joyería, administraciones de lotería, salas de juego, sucursales bancarias, domicilios y empresas donde se requiere resguardar valores con un altísimo nivel de seguridad.

Las versiones con ranura deben instalarse empotradas según reglamento de seguridad privada.



Características

Espesor de puerta: 80 mm.

Espesor de cuerpo: 80 mm.

Blindaje del cuerpo compuesto por armazón interior y hormigón antivandálico y fibras de acero.

Color: Azul Grisáceo (RAL 5008)

Bajo pedido: Rojo Vino (RAL 3005)

Azul Cobalto (RAL 5013)

Violeta (RAL 4007)



Dimensiones ranura antipesca: 100 x 12 mm.

Orificios para anclajes: 1 suelo (todos modelos)

Apertura

Cerradura de gorjas y cerradura electrónica ambas VdS Clase 2, B EN 1300 (ANSI/UL-768 1R)

Teclado: Incluye función retardo programable de hasta 99 minutos con ventana de apertura y función bloqueo de 168 horas (7 días)

Bulones: 8 a 12 x Ø 35 mm distribuidos por todo el perímetro de la puerta.

Rebloqueo: en caso de ataque violento, varios sistemas de rebloqueo condenan todos los elementos de cierre.

Alimentación: 4 pilas AA de 1,5V incluidas.

Aviso de pilas bajas.

Toma de alimentación exterior con pila de 9V (6LR61).

Apertura de la puerta 180°

Disponible **PASTILLA DE ANCLAJE** para su instalación, cumpliendo con lo establecido en la norma UNE 108136 y en la Orden Ministerial 317/2011, para cajas cuyo peso es inferior a 2.000Kg



Mod. 1100

Cod. 10048

Kit accesorios instalación

Resto de modelos

Cod. 10047

Cod. 10049



Estas cajas fuertes tienen huecos de rosca métrica de 16 mm. que permiten la inserción de cáncamos para facilitar el proceso de transporte



LUXOR 1100 EXCLUSIVE
color rojo vino interior en acacia

Opción EXCLUSIVE

Atractivo revestimiento interior con cajones de 8 o 15 cm. de altura y guías deslizantes de extracción total. Estantes de cristal en zona superior (excepto en modelo 300). Iluminación interior mediante LEDs alimentados por pilas. Revestimiento extraíble para facilitar el anclaje de la caja al suelo.



Cajonera interior

Acabados armario interior: Cerezo y Acacia



Acacia



Cerezo



Cajón de joyas



Luz interior

Mod.	Cod.		Al x An x F			L.	
Luxor 300 BL	10096		exterior	600 x 600 x 550	2	390	64
Luxor 300 E	10040		interior	440 x 440 x 320			
Luxor 300 2K	10050						
Luxor 300 RA <i>Novedad</i>							
Luxor 400 BL	10097		exterior	750 x 600 x 550	2	460	83
Luxor 400 E	10041		interior	590 x 440 x 320			
Luxor 400 2K	10051						
Luxor 400 RA <i>Novedad</i>							
Luxor 600 BL	10098		exterior	1050 x 600 x 550	3	630	129
Luxor 600 E	10042		interior	890 x 440 x 320			
Luxor 600 2K	10052						
Luxor 600 RA <i>Novedad</i>							
Luxor 800 BL	10099		exterior	1350 x 600 x 550	4	800	173
Luxor 800 E	10043		interior	1190 x 440 x 320			
Luxor 800 2K	10053						
Luxor 800 RA <i>Novedad</i>							
Luxor 1100 BL	10100		exterior	1500 x 800 x 650	5	1180	369
Luxor 1100 E	10044		interior	1340 x 640 x 420			
Luxor 1100 2K	10054						
Luxor 1100 RA <i>Novedad</i>							

Modelos disponibles

Modelos BL:

Llave + electrónica con bloqueo + retardo



Modelos E:

Llave + electrónica + retardo



Modelos 2K:

Doble llave mecánica



SERIE THEBAS

GRADO IV



Thebas 850

Novedad



Caja fuerte pesada de **Alta Seguridad nivel IV. Ensayada en Applus y certificada por AENOR (certificado nº 055/000043)**

Idónea para su uso en empresas de seguridad privada, al cumplir con la Orden INT/317/2011 del BOE nº 42 (18 febrero 2011), así como en establecimientos de joyería, administraciones de lotería, salas de juego, sucursales bancarias, domicilios y empresas donde se requiere resguardar valores con un altísimo nivel de seguridad.

+CAPACIDAD

-PESO

=SEGURIDAD

Características

Espesor de puerta: 40 mm.

Espesor de cuerpo: 40 mm.

Blindaje del cuerpo compuesto por acero inoxidable y doble cuerpo relleno de hormigón antivandálico con fibras de acero.

Color: Azul Grisáceo (RAL 5008)

Orificios para anclajes: 1 suelo (todos modelos)

Apertura

Cerradura de gorjas y cerradura electrónica VdS Clase 2, (ANSI/UL-768 1R)

Teclado: retardo programable de hasta 99 minutos con ventana de apertura y función bloqueo de 168 horas (7 días)

Bulones: distribuidos por todo el perímetro de la puerta, de Ø35mm.

Rebloqueo: en caso de ataque violento, varios sistemas de rebloqueo condenan todos los elementos de cierre.

Alimentación: 4 pilas AA de 1,5V incluidas. Aviso de pilas bajas. Toma de alimentación exterior con pila de 9V (6LR61).

Apertura de la puerta 180°

Mod.	Cod.			Al x An x F			L.	
250 BL	11020			exterior	600 x 600 x 550	2	250	110
				interior	520 x 520 x 400			
350 BL	11021			exterior	750 x 600 x 550	2	350	140
				interior	670 x 520 x 400			
450 BL	11022			exterior	1000 x 600 x 550	3	450	190
				interior	920 x 520 x 400			
550 BL	11023			exterior	1250 x 600 x 550	4	550	245
				interior	1170 x 520 x 400			
850 BL	11024			exterior	1500 x 800 x 650	5	850	510
				interior	1420 x 720 x 500			

Disponible **PASTILLA DE ANCLAJE** para su instalación, cumpliendo con lo establecido en la norma UNE 108136 y en la Orden Ministerial 317/2011, para cajas cuyo peso es inferior a 2.000Kg



Mod. 850 **Cod. 10048**

Resto de modelos **Cod. 10047**

Kit accesorios instalación **Cod. 10049**

SERIE BANCA PESO

GRADO IV



4004



Estas cajas fuertes tienen huecos de rosca métrica de 16 mm. que permiten la inserción de cáncamos para facilitar el proceso de transporte

Serie de cajas fuertes de alta Seguridad con **Grado IV de acuerdo a la norma UNE-EN-1143-1.**

Adecuadas para todos aquellos negocios que requieran guardar objetos bajo fuertes medidas de seguridad y no precisen de certificación AENOR.

Características

Espesor de puerta: 80 mm.

Espesor de cuerpo: 80 mm.

- Interior y exterior contruídos en chapa de acero de alta resistencia AP11.
- Provista de refuerzos interiores
- Hormigón de alta resistencia antivandálico.

Color: Gris (RAL 7039)

Pintura líquida de poliuretano texturizado (2 componentes) sin plomo.

Orificios para anclajes: 1 suelo

Apertura

Cerradura de Gorjas doble paletón. VdS, CLASE 2, EN-1300 clase B, **no duplicables**. Incluye 2 llaves.
* Opción de pedir más copias en pedido.
Sistema de rebloqueo en caso de ataque a las cerraduras.

Teclado: Cerradura electrónica de Alta Seguridad, VdS, CLASE 2 EN-1300, Clase B. ANSI/UL-768 grupo 1R.

- 2 Códigos de Uso de 6 dígitos fijos.
- Retardo programable hasta 99 min. con ventana de apertura
- Doble cerradura mecánica opcional

Bulones: 8 a 12 x Ø 35 mm distribuidos por todo el perímetro de la puerta.

Rebloqueo: en caso de ataque violento, varios sistemas de rebloqueo condenan todos los elementos de cierre.

- Cajas de seguridad preparadas para cáncamos de transporte.

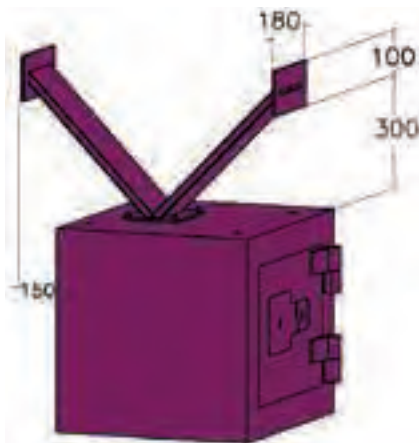
Mod.	Cod.		Al x An x F		L.	Cod. EAN 8421461	PVP €		
3004	10105		exterior	600 x 600 x 550	1	330	64	101051	1.886,00
			interior	440 x 440 x 320					
4004	10104		exterior	750 x 600 x 550	2	430	83	101044	2.171,00
			interior	590 x 440 x 320					
6004	10103		exterior	1050 x 600 x 550	3	570	129	101037	2.587,00
			interior	890 x 440 x 320					
8004	10102		exterior	1350 x 600 x 550	4	710	173	101020	2.872,00
			interior	1190 x 440 x 320					
11004	10101		exterior	1500 x 800 x 650	4	980	369	101013	3.478,00
			interior	1340 x 640 x 420					

SERIE GASOLINERA

GRADO IV



Modelo 300



Detalle de bulones.

Serie de cajas fuertes de alta Seguridad con **Certificación Grado IV, ensayada por Applus y certificada por AENOR (certificado nº055/000042)**

Idóneas para su uso en estaciones de servicio debido a que cumple con la Orden del Ministerio de Interior 317/2011 (18 Febrero 2011) sobre medidas de seguridad en estaciones de servicio. Debe instalarse empotrada según reglamento de seguridad privada.

Características

Espesor de puerta: 80 mm.

Espesor de cuerpo: 80 mm.

- Blindaje del cuerpo compuesto por armazón interior y hormigón antivandálico y fibras de acero.

Color: Violeta (RAL 4007)

Dimensiones ranura antipesca: buzón con ranura 120x16 mm. con dos posiciones de instalación.

Otras medidas bajo pedido.

Orificios para anclajes: 1 suelo

Apertura

Cerradura: doble de gorchas doble paletón. VdS, CLASE 2, B EN-1300 (ANSI/UL-768 1R) de llave cambiable

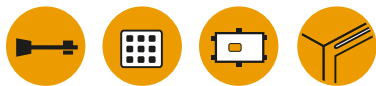
Bulones: 8 a 12 x Ø 35 mm distribuidos por todo el perímetro de la puerta.

Rebloqueo: en caso de ataque violento, varios sistemas de rebloqueo condenan todos los elementos de cierre.

- Apertura de la puerta 180°

Mod.	Cod.		Al x An x F			L.	Cod. EAN 8421461	
Gasolinera 300	10092		exterior	600 x 600 x 550	2	400	64	100924
			interior	440 x 440 x 330				
Gasolinera 400 <i>Novedad</i>	10093		exterior	750 x 600 x 550	3	470	88	100931
			interior	590 x 440 x 320				

SERIE CARTAGO GRADO I



La caja fuerte Cartago se ha diseñado para cubrir las necesidades de seguridad en el ámbito profesional o doméstico. El espesor de los materiales empleados en su fabricación, y su blindaje compuesto por hormigón antivandálico de alta resistencia, aseguran gran protección ante intentos de robo. Todos los modelos tienen como opción ranura con dispositivo "anti-pesca" que permite depositar valores sin necesidad de abrir la puerta de la caja fuerte.

Características

Espesor de puerta: 10 mm. Puerta de lámina de acero.

Espesor de cuerpo: 40 mm.

Blindaje del cuerpo compuesto por hormigón antivandálico de alta resistencia.

Color: Gris metalizado.

Dimensiones ranura antipesca: 20 x 200 mm *
cod. 70669 opcional.

Orificios para anclajes: 2 pared / 1 suelo

Apertura

Cerradura de gorjas de alta seguridad VdS Clase 1, A EN 1300.

Mecanismos protegidos con placa antitaladro de acero al manganeso.

Teclado: Cerradura de combinación electrónica (opcionalmente secreto mecánico).

- Retardo programable hasta 99 min. con ventana de apertura
- 2 códigos de uso.

Bulones: 8 a 10 x Ø25 mm.

- Apertura de la puerta 180°



CARTAGO 100E



*Opción ranura antipesca:
Cód. 70669 **195,00€**



CARTAGO 45E




Peana alto 100mm
Cód. 03070 **55,00€**



Peana alto 300mm
Cód. 03071 **75,00€**

Mod.	Cod.		Al x An x F		kg	L.	Cod. EAN 8421461	PVP €
45 E 45 K <i>Novedad</i>	10157		exterior 450 x 520 x 440	1	133	48	101570	965,00
	10133		interior 370 x 440 x 330				101334	845,00
60 E 60 K	10151		exterior 600 x 520 x 440	2	160	75	101518	1.080,00
	10135		interior 520 x 440 x 330				101358	960,00
80 E 80 K	10152		exterior 800 x 520 x 440	3	210	105	101525	1.195,00
	10136		interior 720 x 440 x 330				101365	1.075,00
100 E 100 K	10153		exterior 1000 x 520 x 440	4	260	133	101532	1.315,00
	10137		interior 920 x 440 x 330				101372	1.195,00
125 E 125 K	10154		exterior 1250 x 620 x 540	4	380	271	101549	1.485,00
	10138		interior 1170 x 540 x 430				101389	1.365,00
150 E 150 K	10155		exterior 1500 x 620 x 540	5	450	330	101556	1.655,00
	10139		interior 1420 x 540 x 430				101396	1.535,00

SERIE ACM GRADO III



Serie de cajas fuertes de alta Seguridad con **Certificación Grado III de acuerdo a la norma UNE-EN-1143-1.**

Homologado para 5 armas cortas.

Características

Espesor de puerta: 25 mm.

Espesor de cuerpo: 25 mm.

- Interior y exterior contruídos en chapa de acero con refuerzo de acero inoxidable.
- Hormigón de alta resistencia antivandálico.

Color: Gris (RAL 7039)

Orificios para anclajes: 2 pared

Apertura

Cerradura **Modelos ACM-3 y ACM PLUS:**

- Cerradura de Gorjas doble paletón. VdS, CLASE 2, EN-1300 clase B, **no duplicables**. Incluyen sistema de rebloqueo.

* Opción de pedir más copias en pedido.

Teclado: **Modelo ACM-3 basic y ACM PLUS:**

- Cerradura electrónica de Alta Seguridad de un millón de combinaciones, VdS, CLASE 2 EN-1300, Clase B. ANSI/UL-768 grupo 1R. Doble combinación de uso.
- 2 Códigos de Uso de 6 dígitos fijos.
- Retardo programable hasta 99 min. con ventana de apertura
- Opcionalmente secreto mecánico

Bulones: 8 x Ø25 mm



ACM-3 BASIC



ACM-3



ACM PLUS



Mod.	Cod.		Al x An x F	kg	L.	Cod. EAN 8421461	PVP €	
ACM-3	05138		exterior 350 x 450 x 340	1	80	31	051387	870,00
			interior 300 x 400 x 260					
ACM-3 BASIC	05139		exterior 350 x 450 x 340	1	80	31	051394	1.045,00
			interior 300 x 400 x 260					
ACM PLUS	10971		exterior 350 x 450 x 340	1	80	31	109712	1.076,00
			interior 300 x 400 x 260					

SERIE **PROTECTOR**
GRADO I

Novedad



Serie de armeros de alta Seguridad con **Certificación Grado I de acuerdo a la norma UNE-EN-1143-1.**

Cumplen con la normativa publicada en el BOE nº 291 (5 Diciembre 1998), sobre medidas de seguridad de los armeros para guardar armas en domicilios particulares.

Características

- Espesor de puerta: 6 mm.
- Espesor de cuerpo: 6 mm.
- Color: Azul metalizado
- Orificios para anclajes: 2 pared

Apertura

Cerradura de gorjas doble paletón. VdS, CLASE I, EN-1300 clase A.
• Mecanismos protegidos con chapa antitaladro

Bulones: Ø18 mm

- Armas: Protector 1 6 armas largas
- Protector 2 4 armas largas



PROTECTOR 1



PROTECTOR 1
abierta con 6
armas largas

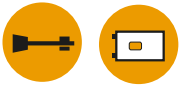


PROTECTOR 2
abierta con 4
armas largas

Mod.	Cod.			Al x An x F			L.	Cod. EAN 8421461	PVP €
Protector 1	05145		<i>exterior</i>	1395 x 395 x 250	-	112	102	051455	575,00
			<i>interior</i>	1383 x 383 x 192					
Protector 2	05147		<i>exterior</i>	1395 x 275 x 250	-	78	70	051479	465,00
			<i>interior</i>	1383 x 263 x 192					

Tarifa IVA no incluido

SERIE LÁSER



Serie de armeros de seguridad.

Adecuados para escopetas. No certificado.

(Armeros con certificado ver serie Protector)

Características

Espesor de puerta: 3 mm.

Espesor de cuerpo: 3 mm.

Color: Exterior en negro mate + interior de la puerta en rojo.

Orificios para anclajes: 2 pared

Apertura

Cerradura de gorjas doble paletón.






Bulones: 2 x Ø16mm.

Armas: Láser 1 3 armas largas
 Láser 2 6 armas largas



LÁSER 2



Mod.	Cod.		Al x An x F			L.	Cod. EAN 8421461	PVP €	
Láser 1	05148		exterior	1380 x 315 x 205	-	44	49	051486	235,00
			interior	1200+120 x 255 x 145					
Láser 2	05149		exterior	1380 x 555 x 205	-	66	95	051493	367,00
			interior	1200+120 x 495 x 145					

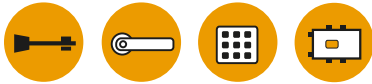


Cajas fuertes ignífugas

Solid .. <i>Novedad</i>	56
Vulcano	57
Armario Ignis	58
Archivador Ignis .. <i>Novedad</i>	59
Maletines	60
Pilas	60

SERIE **SOLID**
GRADO I* - LFS 30 P2

Novedad



Caja fuerte **GRADO I** de resistencia a ataques según norma EN 1143-1, y **LFS 30P** de resistencia al fuego establecida según norma EN 15659.

Diseñada para proteger información en soporte papel ya que el incremento de temperatura en el interior de la caja fuerte a los 30 minutos es inferior a 170° C.

Cerradura asegurada contra ataques de perforación.

Características

Espesor de puerta: 87 mm.

Espesor de cuerpo: 40 mm.

Color: Gris (RAL 7035)

Orificios de anclaje al suelo: 3

- Interior relleno de cemento resistente al fuego y a los ataques de robo.
- Cerradura reforzada contra ataques de perforación.

Apertura

Cerradura electrónica de seguridad certificada Clase 2 EN-1300.

Teclado: Código de usuario mas código de emergencia longitud variable, de 4 a 6 dígitos

Bulones: mod. SO E-54: 2 arriba, 2 abajo, 2 en frente x Ø20mm.
mod. SO E-84: 2 arriba, 2 abajo, 4 en frente x Ø20mm.
mod. SO E-100: 2 arriba, 2 abajo, 5 en frente x Ø20mm.
mod. SO E-125: 2 arriba, 2 abajo, 6 en frente x Ø20mm.

Alimentación: Alimentación: 4 pilas AAA (1,5V). Alojadas en el exterior. Fáciles de cambiar (6LR61).



E-5450
abierta

Mod.	Cod.		Al x An x F		L.	Cod. EAN 8421461	PVP €	
SO E-54	10535		exterior 540 x 500 x 432	1	147	59	105356	995,00
			interior 462 x 424 x 302					
SO E-84	10536		exterior 840 x 650 x 550	2	287	189	105363	1.380,00
			interior 782 x 574 x 420					
SO E-100*	10537		exterior 1041 x 650 x 554	2	334	234	105370	1535,00
			interior 963 x 574 x 424					
SO E-125*	10538		exterior 1241 x 650 x 554	2	386	259	105387	1.745,00
			interior 1163 x 574x 424					

*Los modelos SO E-100 y SO E-125 solo están certificados Grado I, no tienen la certificación LFS 30P.

SERIE VULCANO

LFS 60 P



Serie de cajas fuertes de alta Seguridad y protección contra el fuego.

Caja fuerte ignifuga certificada según norma europea **LFS 60 P EN15659**. El incremento de temperatura dentro de la caja fuerte a los 60 minutos es inferior a 170°C.

Diseñada para proteger información en soporte papel ya que éste se descompone a partir de 177°C.

Ideal para guardar pertenencias valiosas en caso de fuego o robo.

Características

Espesor de puerta: Mod. 32-E / 51-E / 75-E 96 mm.
Mod. 120-E 117 mm.
Mod. 140-E 96 mm.

Espesor de cuerpo: Mod. 32-E 51 mm.
Mod. 51-E 52 mm.
Mod. 75-E 69 mm.
Mod. 120-E 82 mm.
Mod. 140-E 70 mm.

- El cuerpo y la puerta han sido fabricados con 2 paredes soldadas.
- Interior relleno de cemento resistente al fuego

Color: Gris (RAL 7035)

Apertura

Teclado digital + pomo + cerradura puntos (mods. 75-E, 120-E y 140-E).

Teclado: Teclado digital + pomo en mods. 32E y 51E.

- Código de usuario mas código de emergencia longitud variable, de 4 a 6 dígitos

Bulones: Mod. 32-E / 51-E 2 x Ø15 mm.
Mod. 75-E 3 x Ø25 mm.
Mod. 120-E 6 x Ø25 mm.

Alimentación: Alimentación: 4 pilas AAA (1,5V).

Alojadas en el exterior. Fáciles de cambiar (6LR61).



32-E



51-E
abierta



Cajón interior
en mod. 120-E

Mod.	Cod.		Al x An x F		L.	Cod. EAN 8421461	PVP €		
32-E	10510		exterior	315 x 445 x 425	1	38	21	105103	240,00
			interior	212 x 341 x 296					
51-E	10511		exterior	510 x 445 x 425	1	51	41	105110	345,00
			interior	407 x 341 x 296					
75-E	10512		exterior	790 x 485 x 450	1	109	64/8	105127	625,00
			interior	607 x 346 x 301					
120-E	10513		exterior	1255 x 711 x 580	2	311	236/26	105134	995,00
			interior	1034 x 546 x 418					
140-E <i>Novedad</i>	10516		exterior	1391 x 711 x 580	2	332	267	105165	1.195,00
			interior	1170 x 546 x 418					

SERIE **ARMARIO
IGNÍFUGO
IGNIS**
NIVEL S2/30 min.
NORMA EN 14450



Ideal para proteger documentos del fuego (30 min. según norma GOST R50862) y con nivel S2 de resistencia al robo según norma europea EN14450.

Características

Espesor de puerta: 60 mm.

Espesor de cuerpo: doble pared con hueco relleno de material ignífugo.

- Alto nivel de protección al fuego y robo

Color: Gris (RAL 7035)

Apertura

Cerradura de gorjas de alta seguridad

Teclado: 1 Código de Uso de 2 a 15 dígitos.

1 Código de Emergencia de 8 dígitos.

Retardo programable de 1 a 99 minutos.

Bulones: 5 x Ø20 mm.

- Bisagras externas que pueden abrir la puerta 180°



IGNIS-1950



*Opción
cerradura
electrónica:
Cód. 61065
155,00€



IGNIS-1260

Mod.	Cod.		Al x An x F			L.	Cod. EAN 8421461	PVP €
IGNIS-1260	10514		exterior 1220 x 600 x 520	2	71	211	105141	645,00
			interior 1082 x 506 x 420					
IGNIS-1950 <i>Novedad</i>	10515		exterior 1950 x 1250 x 520	4	200	822	105158	965,00
			interior 1780 x 1140 x 405					

SERIE **ARCHIVADOR
IGNÍFUGO
IGNIS**
LFS 60 P

Novedad



Archivadores con un alto nivel de resistencia frente a fuego e intentos de robo. Certificados por la norma UNE-EN 15659

Características

Cerradura: de llave de serreta de alta seguridad

Color: Gris (RAL 7035)

- Acabado resistente a los arañazos que le da una terminación de alta calidad y resistencia duradera
- pintura en polvo electrostática aplicada en todas las caras (incluida la base)

• Resistencia: 1 hora LFS 60P de acuerdo EN 15659

• Cajones ajustables para A4 y tamaño folio

• Peso admitido por cajón: 40 kgs



IGNIS-2



IGNIS-3



IGNIS-4

Mod.	Cod.		Al x An x F			Cod. EAN 8421461	PVP €
IGNIS-2	10518		exterior 825 x 545 x 653	-	110	105189	635,00
IGNIS-3	10519		exterior 1163 x 545 x 653	-	150	105196	855,00
IGNIS-4	10539		exterior 1500 x 545 x 653	-	210	105394	1.095,00

Tarifa IVA no incluido

SERIE MALETINES IGNÍFUGOS

LFS 60 P



Diseñados para mantener a salvo del fuego documentos importantes o de carácter confidencial.

Colocada dentro de una caja fuerte de alta seguridad contra el ataque, la protección de los datos está asegurada ante cualquier peligro que le pudiera amenazar.

Características

Cerradura: standard

Color: Mod. 2017 Gris claro.
Mod. 2012 Negro.

- Resiste una temperatura exterior de hasta 840°C durante un tiempo máximo de 30 minutos



2012



2017

Mod.	Cod.		Al x An x F		L.	Cod. EAN 8421461	PVP €		
2017	08264		exterior	145 x 410 x 320	-	7,2	5	082640	54,00
			interior	70 x 335 x 220					
2012	08262		exterior	155 x 365 x 280	-	6,2	4	082626	42,00
			interior	80 x 295 x 180					

SERIE PILAS

Especiales para cajas fuertes y cerraduras electrónicas



safePOWER
4 pilas/blister
LR06 AA 1,5 V
ALCALINAS
Cod. 77770 **1,50€**

* Pedido mínimo caja 30 blister



safePOWER
4 pilas/blister
LR03 AAA 1,5 V
ALCALINAS
Cod. 77780 **1,50€**

* Pedido mínimo caja 30 blister



safePOWER RECHARGABLES
4 pilas/blister
HR06/2500mAh 1,2 V
ALCALINAS
Cod. 10655 **7,20€**

* Pedido mínimo caja 12 blister

BTV proporciona a sus clientes expositores, pósters y carteles para apoyar promociones y añadir valor al punto de venta

Expositores



Cod. 80014
Expositor gris/violeta
115,00€



Cod. 80016
Expositor gris
115,00€

Accesorios / Repuestos

Llaves en bruto y amaestramientos

COD.	DENOMINACIÓN	€
03001	LLAVE EN BRUTO GORJAS CORTA (10 UNIDADES)	45,90
03028	LLAVE EN BRUTO GORJAS LARGA SERIE 12 (10 UNIDADES)	45,00
03153	LLAVE EN BRUTO GORJAS SERIE 26, 103 y DECORA (10 UNIDADES)	24,60
65732	LLAVE EN BRUTO MX-5 (10 UNIDADES)	21,00
03005	LLAVE EN BRUTO MX-6 CORTA (10 UNIDADES)	30,00
03151	LLAVE EN BRUTO MX LARGA EMERGENCIA (10 UNIDADES)	50,60
03008	LLAVE EN BRUTO PARA CERRADURA L (10 UNIDADES)	35,00
03044	LLAVE EN BRUTO CAJAS MINI VAULT (10 UNIDADES) INDICAR VERSION	40,00
03046	LLAVE EN BRUTO SERIE NOVA (10 UNIDADES) INDICAR VERSION	35,00
03147	LLAVE EN BRUTO TK (10 UNIDADES) INDICAR VERSION	24,60
03156	LLAVE EN BRUTO ESTRELLA (10 UNIDADES)	35,00
03148	LLAVE MAESTRA TK (1 UNIDAD) INDICAR NUMERACION	8,00
03024	LLAVE EN BRUTO VdS GRADO II PARA STUV, IVOX, CAWI (2 UNIDADES)	43,65
03165	LLAVE EN BRUTO MAUER GRADO I (2 UN.)	49,00
03010	AMAESTRAMIENTO CERRADURAS DE PUNTOS	10,00

PUERTAS CAJAS FUERTES

(% VALOR DE LA CAJA)

Electrónicas: 80% · Mecánicas: 70%

**TODOS NUESTROS MODELOS
ESTÁN REGISTRADOS**

Normativa Europea de Cajas Fuertes



Antiguamente se pensaba que la resistencia de una caja fuerte ante un intento de robo estaba directamente relacionada con el peso de la misma o el espesor de sus paredes. Hoy en día los fabricantes de cajas fuertes incorporamos materiales avanzados así como elementos de cierre que han sido previamente ensayados en laboratorios independientes de referencia del sector. Los ensayos consisten en determinar el tiempo que se necesita para acceder al interior de la caja fuerte utilizando distintas herramientas. A mayor tiempo, mayor nivel de resistencia. Dependiendo del resultado de esos ensayos, las cajas fuertes se clasifican según su grado o nivel de seguridad. La seguridad ya no es una cuestión de “peso”, sino de tecnología.

En Europa tanto las compañías de seguros, como los clientes más exigentes, empiezan a utilizar la clasificación de niveles de seguridad (ante un intento de robo o ante el fuego) de las 3 principales normas técnicas de referencia. Una caja certificada es garantía de una buena compra. Las entidades acreditadas para certificar este producto, como AENOR en España o el ECBS en el ámbito europeo, realizan auditorías periódicas a nuestra fábrica que garantizan que los procesos de fabricación producen cajas fuertes idénticas a las ensayadas en sus laboratorios.



UNE-EN-1143-1: RESISTENCIA AL ROBO DE CAJAS FUERTES DE ALTA SEGURIDAD

Clasifica las cajas fuertes en 11 grados de resistencia, del 0 al X, siendo 0 el nivel más bajo y X el más alto. A partir del grado V, los ensayos incluyen pruebas pos-detonación. La norma incluye ensayos de resistencia del sistema de anclaje, así como la exigencia del uso exclusivo de cerraduras certificadas.

BTV ofrece sus series: Luxor (IV), Thebas (IV), Banca Peso (IV), Gasolinera (IV), Armero ACM (III), Cártago (I), Armero Protector (I), y Solid (I), certificadas según esta norma.

La legislación española recoge la necesidad de la instalación de cajas fuertes certificadas grado IV en determinados establecimientos, como joyerías, sucursales bancarias, administraciones de lotería, y gasolineras entre otros.



UNE-EN-14450: RESISTENCIA AL ROBO DE CAJAS FUERTES LIGERAS

Clasifica las cajas fuertes en 2 niveles de resistencia al robo, y está orientada a cajas fuertes de una construcción robusta pero más ligera que las de grado 0 según la norma anterior. El nivel S2 es superior al S1.

BTV ofrece sus series: Cuarzo (S2), Rubí (S2) e Ignis (S2) certificadas según esta norma.

UNE-EN-15659: RESISTENCIA FRENTE AL FUEGO

Clasifica las cajas fuertes en 2 niveles de resistencia al incremento de temperatura en caso de incendio: 30 ó 60 minutos (LFS 30 P y LFS 60 P). Garantiza que la temperatura en su interior no suba de los 170° C (mantiene los documentos por debajo del umbral de temperatura a partir del cual se quemarían).

BTV ofrece sus series: Vulcano (LFS 60 P), Solid (LFS 30 P), Archivador Ignis (LFS 60 P) y Maletines Ignífugos (LFS 60 P). La serie Armario Ignis tiene 30 minutos de resistencia al fuego según la norma GOST R50862.




Catálogo de hotel 2014

BTV dispone de un extenso catálogo de productos especiales para hoteles.

Cajas fuertes, minibares, muebles bar, accesorios para habitaciones y baños, videovigilancia y muebles de jardín.

Amplia información de gama específica para hotel en el correo: hotel@btv.es

Catálogo en formato pdf disponible en: <http://www.btv.es/DescargasHotel.php>



Servicio de Asistencia Técnica BTV



BTV dispone de más de 100 Servicios Técnicos Oficiales en toda España en permanente formación y una amplia red de distribuidores a lo largo de todo el mundo, que le ayudarán a cubrir todas sus necesidades de post-venta, ahora y dentro de muchos años.



Localización rápida de datos de contacto de nuestros SAT a través de nuestra web www.btv.es



Convención Servicios Asistencia Técnica BTV en Madrid,

Condiciones de venta catálogo Cajas Fuertes 2014

TARIFAS Y PAGOS

- Las tarifas y condiciones adjuntas entran en vigor el **1 de marzo de 2014** y sustituyen a todas las editadas con anterioridad a esa fecha.
- Todos los precios indicados son por unidad, IVA no incluido.
- Los retrasos en el pago sobre la fecha de vencimiento acordada, tendrán un recargo por tipo de interés del 0,75% mensual (9% anual).
- OFERTA PEDIDOS ON LINE PORTAL BTV: Los pedidos que el cliente envíe a través del Portal de Clientes de BTV, disfrutarán de un 1% de descuento adicional sobre el neto del pedido. Primer pedido 3% de descuento no acumulable al 1%.

EMBALAJE

- En los precios de tarifa van incluidos los embalajes.
- El precio de la tarifa se refiere siempre a la compra del número de unidades o múltiplo de las mismas que contiene un embalaje completo.

PORTES

- Los portes serán pagados hasta la puerta del cliente a nivel de suelo, por pedidos superiores a los siguientes valores netos de la factura, según zonas:

España (península):	200,00€
Baleares:	260,00€
Canarias:	900,00€
Portugal:	600,00€

*Otros destinos, consultar al departamento comercial

- En caso de no superar la franquicia de porte, el envío se realizará a porte debido o bien se cargarán en factura los gastos correspondientes a portes. En concreto para envíos a España (península), se cargarán los siguientes importes fijos:

Hasta 50€:	9,00€
De 50 a 200€:	12,00€

PEDIDOS MÍNIMOS

- BTV NO establece desde el 1 de marzo de 2014 un importe mínimo por pedido.

DEVOLUCIONES

- Solamente se aceptará mercancía en fábrica que contenga claramente identificado el CÓDIGO DE AUTORIZACIÓN DE DEVOLUCIÓN, que el cliente deberá solicitar a BTV previo al envío de la mercancía.
- Producto especial, a medida o descatalogado, no admite devolución.
- El transporte de la mercancía desde origen hasta la fábrica sólo será gestionado por BTV en caso de que la devolución sea debida a causa imputable a BTV.
- Sólo se admitirán devoluciones por causas imputables al cliente, durante los 15 días naturales siguientes al envío de la mercancía.
- En caso de devoluciones por causas imputables al cliente, se abonará el 80% del valor del producto original, siempre que el producto devuelto esté en buenas condiciones técnicas y en su empaquetado original. En caso de devoluciones de productos dañados o sin el empaquetado original, se descontará al menos un 20% adicional.
- El cliente deberá asegurarse del perfecto estado de la mercancía antes de firmar el albarán de entrega de la agencia. A partir de dar su conformidad, el cliente se responsabiliza del estado de la mercancía y dispone de 24 horas para reclamar a la agencia cualquier desperfecto consecuencia del transporte. Si no lo ha notificado a BTV o a la agencia en ese plazo, la reparación correrá a cargo del cliente.
- Las reclamaciones por mercancía dañada en el transporte, se iniciarán con el envío a fábrica de una fotografía del material golpeado. A través de esta fotografía se agilizará la evaluación de los daños, así como el abono o la realización de un presupuesto para su reparación.

MODIFICACIONES DEL PRODUCTO

Con el objetivo de la mejora continua, la empresa se reserva el derecho de modificar en cualquier momento cualquiera de las características técnicas o apariencia estética de sus productos. Las características que se reflejan en el catálogo tienen carácter ilustrativo, y no constituyen un contrato de obligado cumplimiento. Por tanto, cualquier esquema, figura, dimensiones, pesos y otras informaciones de los catálogos, solo constituirán una obligación si así se ha acordado por escrito.





Central y fábrica Zaragoza (España)

Dirección

Ctra. Nacional II, Km. 333
Polígono Industrial BTV - Alfindén
50171 La Puebla de Alfindén
(Zaragoza) España

Tel. 976 108 088

International: +34 976 108 422

Móvil oficina: 615 072 531

Fax: 976 107 321



Consultas departamento comercial
616 996 303 (no pedidos)

Localización GPS

41° 38' 24" N - 0° 46' 03" O



Fábrica de Jiaxing (China)

Dirección

Jiaxing (cerca de Shanghai) China

Localización GPS

30° 48' 08" N - 120° 47' 09" E



Oficina y almacén en Cancún (Méjico)

Dirección

Av. Lib. Kabah, SM 17, Mza 3, Lote 3
CP 77505 Cancún, Quintana Roo (Méjico)

Localización GPS

21° 08' 33" N - 86° 50' 02" O



El catálogo
en su móvil

Servicio Asistencia Técnica
(S.A.T.) 902 190 386

Servicio de Atención al Cliente
(S.A.C.) 902 877 873

btv@btv.es
www.btv.es